

УТВЕРЖДАЮ:  
Заведующий МАДОУ МО  
г. Краснодар  
«Центр – детский сад № 134»  
\_\_\_\_\_ Ушкало И.Н.  
« 28 » августа 2024 года  
(протокол педагогического совета  
от 28.08.2024 года №1)

**ОБРАЗОВАТЕЛЬНАЯ ПРОГРАММА  
ДОШКОЛЬНОГО ОБРАЗОВАНИЯ  
муниципального автономного дошкольного образовательного  
учреждения муниципального образования город Краснодар  
«Центр развития ребёнка – детский сад № 134»**

№п/п	Содержание	
	Общие сведения о ДОО. Документы, регламентирующие образовательную деятельность ДОО	4
<b>I.</b>	<b>ЦЕЛЕВОЙ РАЗДЕЛ</b>	6
	<b>Обязательная часть</b>	
1.1.	Пояснительная записка	6
1.1.1.	Цели и задачи реализации Программы	6
1.1.2.	Принципы и подходы к формированию Программы	6
1.1.3.	Значимые для разработки и реализации Программы характеристики, в т.ч. характеристики особенностей развития детей дошкольного возраста	7
1.2.	Планируемые результаты реализации Программы	13
1.3.	Педагогическая диагностика достижения планируемых результатов	13
	<i>Часть, формируемая участниками образовательных отношений</i>	15
<b>II.</b>	<b>СОДЕРЖАТЕЛЬНЫЙ РАЗДЕЛ</b>	16
	<b>Обязательная часть</b>	
2.1.	Задачи и содержание образования (обучения и воспитания) по образовательным областям	16
<b>2.1.1.</b>	<b>Социально-коммуникативное развитие</b>	16
<b>2.1.2.</b>	<b>Познавательное развитие</b>	16
<b>2.1.3.</b>	<b>Речевое развитие</b>	16
<b>2.1.4.</b>	<b>Художественно-эстетическое развитие</b>	16
<b>2.1.5.</b>	<b>Физическое развитие</b>	17
<b>2.2.</b>	<b>Вариативные формы, способы, методы и средства реализации Программы с учётом возрастных и индивидуальных особенностей воспитанников, специфики их образовательных потребностей и интересов</b>	18
<b>2.3.</b>	<b>Особенности образовательной деятельности разных видов и культурных практик</b>	20
<b>2.4.</b>	<b>Способы и направления поддержки детской инициативы</b>	23
<b>2.5.</b>	<b>Особенности взаимодействия педагогического коллектива с семьями воспитанников</b>	26
<b>2.6.</b>	<b>Направления и задачи коррекционно-развивающей работы Содержание КРР в ДОО</b>	29
<b>2.7.</b>	<b>Рабочая программа воспитания</b>	35
<b>2.7.1.</b>	<b>Целевой раздел ПВ</b>	35
2.7.1.1	Цели и задачи воспитания	35
2.7.1.2	Направления воспитания	36
2.7.1.3	Целевые ориентиры воспитания	40
<b>2.7.2.</b>	<b>Содержательный раздел ПВ</b>	41
2.7.2.1	Уклад образовательной организации	41
2.7.2.2	Воспитывающая среда ДОО	44
2.7.2.3	Общности ДОО	45
2.7.2.4	Задачи воспитания в ДОО	47
2.7.2.5	Формы совместной деятельности в ДОО	47
2.7.2.5.1	Работа с родителями (законными представителями)	47
2.7.2.5.2	События ДОО	47
2.7.2.5.3	Совместная деятельность в образовательных ситуациях	48
2.7.2.6	Организация предметно-пространственной среды	48
2.7.2.7	Социальное партнерство	50

<b>2.7.3.</b>	<b>Организационный раздел ПВ</b>	51
2.7.3.1	Кадровое обеспечение	51
2.7.3.2	Нормативно-методическое обеспечение	52
2.7.3.3	Требования к условиям работы с особыми категориями детей	52
	<i>Часть, формируемая участниками образовательных отношений</i>	53
<b>III.</b>	<b>ОРГАНИЗАЦИОННЫЙ РАЗДЕЛ</b>	55
	<b>Обязательная часть</b>	
<b>3.1.</b>	<b>Психолого-педагогические условия реализации Программы</b>	55
<b>3.2.</b>	<b>Особенности организации развивающей предметно-пространственной среды</b>	55
<b>3.3.</b>	<b>Материально-техническое обеспечение Программы, обеспеченность методическими материалами и средствами обучения и воспитания</b>	63
	<i>Обеспеченность методическими материалами и средствами обучения и воспитания</i>	64
	<i>Перечень литературных, музыкальных, художественных. анимационных произведений для реализации Программы</i>	68
	<i>Перечень художественной литературы (по возрастным группам)</i>	68
	<i>Перечень музыкальных произведений (по возрастным группам)</i>	68
	<i>Перечень произведений изобразительного искусства (по возрастным группам)</i>	68
	<i>Перечень анимационных произведений (по возрастным группам)</i>	68
<b>3.4.</b>	<b>Кадровые условия Программы</b>	68
<b>3.5.</b>	<b>Режим и распорядок дня в дошкольных группах (по возрастным группам)</b>	69
<b>3.6.</b>	<b>Календарный план воспитательной работы.</b>	75
	<i>Часть, формируемая участниками образовательных отношений</i>	78
<b>4.</b>	<b>Краткая презентация</b>	79

Программа разработана группой педагогов МАДОУ МО г. Краснодар «Центр – детский сад № 134» в составе: старший воспитатель Хавкина И.А., педагог-психолог Пономарева Н.А., воспитатель Арестова Т.А., воспитатель Халецкая В.Н., воспитатель Беденко И.Г., воспитатель Ганагина Н.И., воспитатель Бандура Р.И., учитель-логопед Мазурова Т.Р., учитель-логопед Колокуток Е.В., музыкальный руководитель Гончарова Ю.А. (приказ МАДОУ МО г. Краснодар «Центр – детский сад № 134» «О внесении изменений и утверждении образовательной программы и адаптированной образовательной программы дошкольного образования в МАДОУ МО г. Краснодар «Центр – детский сад № 134» от 28.08.2024 №76).

### Общие сведения о дошкольной образовательной организации

Наименование организации в соответствии с Уставом	<i>Муниципальное автономное дошкольное образовательное учреждение муниципального образования город Краснодар «Центр развития ребёнка – детский сад № 134»</i>
Организационно-правовая форма	дошкольная образовательная организация
Юридический и фактический адрес	350000, Российская Федерация, Краснодарский край, город Краснодар, Западный внутригородской округ, улица им. Фрунзе, 117.
Телефон/факс	(861)259-21-96
Электронный адрес	<b>detsad134@kubannet.ru</b>
Сайт	<a href="http://ds134.centerstart.ru">http://ds134.centerstart.ru</a>

### Документы, регламентирующие образовательную деятельность ДОО

#### **Федеральные:**

- Закон «Об образовании в Российской Федерации» от 29.12.2012 № 273-ФЗ;
- Федеральный закон от 24.09.2022 № 371-ФЗ «О внесении изменений в Федеральный закон «Об образовании в Российской Федерации» и статью 1 Федерального закона «Об обязательных требованиях в Российской Федерации»;
- Федеральный государственный образовательный стандарт дошкольного образования (Утвержден приказом Министерства образования и науки Российской Федерации от 17 октября 2013 г. № 1155);
- «О внесении изменения в федеральный государственный образовательный стандарт дошкольного образования, утвержденный приказом Министерства образования и науки Российской Федерации от 17 октября.2013 г. № 1155»;
- «О внесении изменений в некоторые приказы Министерства образования и науки Российской Федерации, касающиеся федеральных государственных образовательных стандартов общего образования и образования обучающихся с ограниченными возможностями здоровья и умственной отсталостью (интеллектуальными нарушениями)» (утвержден приказом министерства просвещения Российской Федерации от 08.11.2022 № 955);
- Порядок организации и осуществления образовательной деятельности по основным общеобразовательным программам - образовательным программам дошкольного образования, утвержденный приказом Минпросвещения России от 31.07.2020 № 373;
- Приказ Минпросвещения России от 25 ноября 2022 г. № 1028 «Об утверждении федеральной образовательной программы дошкольного образования»;
- Распоряжение Министерства просвещения РФ «Об утверждении примерного положения о психолого-педагогическом консилиуме образовательной организации» от 09.09.2019 года № Р-93

- Постановление Главного государственного санитарного врача РФ от 28.01.2021 № 2 «Об утверждении санитарных правил и норм СанПиН 1.2.3685-21 «Гигиенические нормативы и требования к обеспечению безопасности и (или) безвредности для человека факторов среды обитания»;
- Постановление Главного государственного санитарного врача РФ от 28.09.2020 № 28 "Об утверждении санитарных правил СП 2.4. 3648-20 «Санитарно-эпидемиологические требования к организациям воспитания и обучения, отдыха и оздоровления детей и молодежи»;
- Постановление Главного государственного санитарного врача РФ от 27.10.2020 № 32 "Об утверждении санитарно-эпидемиологических правил и норм СанПиН 2.3./2.4.3590-20 «Санитарно-эпидемиологические требования к организации общественного питания населения»;
- Указ Президента Российской Федерации от 9 ноября 2022 г. № 809 «Об утверждении основ государственной политики по сохранению и укреплению традиционных российских духовно - нравственных ценностей»
- Единый квалификационный справочник должностей руководителей, специалистов и служащих, раздел «Квалификационные характеристики должностей работников образования» (приказ Министерства здравоохранения и социального развития Российской Федерации от 26.08.2010 № 761 н);
- Профессиональный стандарт «Педагог-психолог (психолог в сфере образования)» (утвержден приказом Министерства труда и социальной защиты Российской Федерации от 24 июля 2015 г. № 514н)
- «Руководитель образовательной организации (управление дошкольной образовательной организацией и общеобразовательной организацией)» (утвержден приказом Министерства труда и социальной защиты Российской Федерации от 19 апреля 2021 г. № 250н)

**Региональные и учредителя:**

- Закон «Об образовании» Краснодарского края от 16.07.2013 № 2770-КЗ;
- Приказы департамента образования администрации муниципального образования город Краснодар.

**Образовательной организации:**

- Устав;
- Образовательная программа;
- Годовой план;
- Протоколы педагогических советов;
- Локальные акты;
- Приказы ДОО.

## I. ЦЕЛЕВОЙ РАЗДЕЛ

### 1.1. Пояснительная записка

Образовательная программа дошкольного образования (далее – Программа) муниципального автономного дошкольного образовательного учреждения муниципального образования город Краснодар «Центр развития ребёнка – детский сад № 134» разработана в соответствии с Федеральным государственным образовательным стандартом дошкольного образования (далее – Стандарт) и в соответствии с Федеральной образовательной программой дошкольного образования (далее – ФОП ДО).

Программа состоит из обязательной части и части, формируемой участниками образовательных отношений (далее по тексту выделена курсивом). Обе части являются взаимодополняющими и необходимыми с точки зрения реализации Стандарта.

#### 1.1.1. Цели и задачи реализации Программы

**Целью Программы** является: разностороннее развитие ребенка в период дошкольного детства с учетом возрастных и индивидуальных особенностей на основе духовно-нравственных ценностей народов РФ, исторических и национально-культурных традиций.

Цель Программы достигается через решение **следующих задач**:

- обеспечение единых для Российской Федерации содержания ДО и планируемых результатов освоения образовательной программы ДО;
- приобщение детей (в соответствии с возрастными особенностями) к базовым ценностям русского народа - жизнь, достоинство, права и свободы человека, патриотизм, гражданственность, высокие нравственные идеалы, крепкая семья, созидательный труд, приоритет духовного над материальным, гуманизм, милосердие, справедливость, коллективизм, взаимопомощь и взаимоуважение, историческая память и преемственность поколений, единство народов России; создание условий для формирования ценностного отношения к окружающему миру, становления опыта действий и поступков на основе осмысления ценностей;
- построение (структурирование) содержания образовательной деятельности на основе учёта возрастных и индивидуальных особенностей развития;
- создание условий для равного доступа к образованию для всех детей дошкольного возраста с учётом разнообразия образовательных потребностей и индивидуальных возможностей;
- охрана и укрепление физического и психического здоровья детей, в том числе их эмоционального благополучия;
- обеспечение развития физических, личностных, нравственных качеств и основ патриотизма, интеллектуальных и художественно-творческих способностей ребёнка, его инициативности, самостоятельности и ответственности;
- обеспечение психолого-педагогической поддержки семьи и повышение компетентности родителей (законных представителей) в вопросах воспитания, обучения и развития, охраны и укрепления здоровья детей, обеспечения их безопасности;
- достижение детьми на этапе завершения ДО уровня развития, необходимого и достаточного для успешного освоения ими образовательных программ начального общего образования.

#### 1.1.2. Принципы и подходы к формированию Программы

В соответствии с ФОП ДО Программа построена на следующих принципах:

- 1) полноценное проживание ребёнком всех этапов детства (младенческого, раннего и дошкольного возрастов), обогащение (амплификация) детского развития;
- 2) построение образовательной деятельности на основе индивидуальных особенностей каждого ребёнка, при котором сам ребёнок становится активным в выборе содержания своего образования, становится субъектом образования;

- 3) содействие и сотрудничество детей и родителей (законных представителей), совершеннолетних членов семьи, принимающих участие в воспитании детей младенческого, раннего и дошкольного возрастов, а также педагогических работников<sup>3</sup> (далее вместе - взрослые);
- 4) признание ребёнка полноценным участником (субъектом) образовательных отношений;
- 5) поддержка инициативы детей в различных видах деятельности;
- 6) сотрудничество ДОО с семьей;
- 7) приобщение детей к социокультурным нормам, традициям семьи, общества и государства;
- 8) формирование познавательных интересов и познавательных действий ребёнка в различных видах деятельности;
- 9) возрастная адекватность дошкольного образования (соответствие условий, требований, методов возрасту и особенностям развития);
- 10) учёт этнокультурной ситуации развития детей.

Программа основывается на следующих подходах:

- 1) системно-деятельностный подход – это подход, при котором в образовательной деятельности главное место отводится активной и разносторонней, в максимальной степени самостоятельной деятельности ребенка;
- 2) гуманистический подход – предполагающий признание личностного начала в ребенке, ориентацию на его субъективные потребности и интересы, признание его прав и свобод, самоценности детства как основы психического развития;
- 3) диалогический (полисубъектный) подход, предусматривающий становление личности, развитие ее творческих возможностей, самосовершенствование в условиях равноправных взаимоотношений с другими людьми, построенных по принципу диалога, субъект-субъектных.

### **1.1.3. Значимые для разработки и реализации Программы характеристики, в том числе характеристики особенностей развития детей дошкольного возраста**

К значимым для разработки и реализации Программы характеристикам относятся:

Количество детей в группах регламентируется СанПин 2.4.3648-20 п.3.1.1. Предельная наполняемость одной группы для детей дошкольного возраста определяется исходя из расчета площади групповой комнаты: на 1 ребенка дошкольного возраста (от 3-х до 7-ми лет) – не менее 2,0 м<sup>2</sup>).

В настоящее время МАДОУ МО г.Краснодар «Центр – детский сад № 134» обеспечивает обучение детей в возрасте 3-7 лет. В Организации функционируют группы общеразвивающей и компенсирующей направленности для детей с тяжелыми нарушениями речи в режиме 5-ти дневной рабочей недели.

Группа	Количество групп	Возраст детей
<b>Общеразвивающей направленности</b>		
<b>Младшая</b>	1	3-4 года
<b>Старшая</b>	1	5-6 лет
<b>Подготовительная</b>	1	6-7 лет
<b>Компенсирующей направленности для детей с тяжелыми нарушениями речи (ТНР)</b>		
<b>Средняя</b>	2	4-5 лет
<b>Старшая</b>	2	5-6 лет
<b>Подготовительная</b>	4	6-7 лет

### **Социальный статус родителей**

Социальными заказчиками деятельности дошкольной организации являются в первую

очередь родители воспитанников. Поэтому коллектив ДОО создаёт доброжелательную, психологически комфортную атмосферу, в основе которой лежит определенная система взаимодействия с родителями, взаимопонимание и сотрудничество.

В детском саду есть следующие категории семей: полные, неполные, многодетные.

### **Характеристики особенностей развития детей дошкольного возраста**

#### **Вторая младшая группа (четвертый год жизни)**

**Росто-весовые характеристики.** Средний вес у мальчиков к четырем годам достигает 17 кг, у девочек – 16 кг. Средний росту мальчиков к четырем годам достигает 102 см, а у девочек - 100,6 см.

**Функциональное созревание.** В данном возрасте уровень развития скелета и мышечной системы определяет возможность формирования осанки, свода стопы, базовых двигательных стереотипов. Продолжается формирование физиологических систем организма: дыхания, кровообращения терморегуляции, обеспечения обмена веществ. Данный возраст характеризуется интенсивным созреванием нейронного аппарата проекционной и ассоциативной коры больших полушарий.

**Психические функции.** В три-четыре года память ребенка носит произвольный, непосредственный характер. Наряду с произвольной памятью, начинает формироваться и произвольная память. Ребенок запоминает эмоционально значимую информацию. На основе накопления представлений о предметах окружающего мира у ребенка интенсивно развивается образное мышление, воображение. Продолжается формирование речи, накопление словаря развитие связной речи. В три-четыре года внимание ребенка носит произвольный, непосредственный характер. Отмечается двусторонняя связь восприятия и внимания – внимание регулируется восприятием (увидел яркое – обратил внимание). В младшем дошкольном возрасте развивается перцептивная деятельность. Дети от использования эталонов — индивидуальных единиц восприятия — переходят к сенсорным эталонам — культурно выработанным средствам восприятия. К концу младшего дошкольного возраста дети могут воспринимать до пяти и более форм предметов и до семи и более цветов, способны дифференцировать предметы по величине, ориентироваться в пространстве группы детского сада, а при определенной организации образовательного процесса и во всех знакомых ему помещениях образовательной организации.

**Детские виды деятельности.** Система значимых отношений ребенка с социальной средой определяется возможностями познавательной сферы, наличием образного мышления, наличием самосознания и начальными формами произвольного поведения (действие по инструкции, действие по образцу). Социальная ситуация развития характеризуется выраженным интересом ребенка к системе социальных отношений между людьми (мама-дочка, врач-пациент), ребенок хочет подражать взрослому, быть «как взрослый». Противоречие между стремлением быть «как взрослый» и невозможностью непосредственного воплощения данного стремления приводит к формированию игровой деятельности, где ребенок в доступной для него форме отображает систему человеческих взаимоотношений, осваивает и применяет нормы и правила общения и взаимодействия человека в разных сферах жизни. Игра детей в три-четыре года отличается однообразием сюжетов, где центральным содержанием игровой деятельности является действие с игрушкой, игра протекает либо в индивидуальной форме, либо в паре, нарушение логики игры ребенком не протестовывается. В данный период начинают формироваться продуктивные виды деятельности, формируются первичные навыки рисования, лепки, конструирования. Графические образы пока бедны, у одних детей в изображениях отсутствуют детали, у других рисунки могут быть более детализированы. Дети начинают активно использовать цвет. Большое значение для развития мелкой моторики имеет лепка. Дети способны под руководством взрослого вылепить простые предметы. Конструктивная деятельность в младшем дошкольном возрасте ограничена возведением несложных построек по образцу и по замыслу.



**Коммуникация и социализация.** В общении со взрослыми, наряду с ситуативно-деловой формой общения, начинает интенсивно формироваться внеситуативно-познавательная форма общения, формируются основы познавательного общения. Со сверстниками интенсивно формируется ситуативно-деловая форма общения, что определяется становлением игровой деятельности и необходимостью согласовывать действия с другим ребенком в ходе игрового взаимодействия. Положительно-индифферентное отношение к сверстнику, преобладающее в раннем возрасте, сменяется конкурентным типом отношения к сверстнику, где другой ребенок выступает в качестве средства самопознания.

**Саморегуляция.** В три года у ребенка преобладает ситуативное поведение, произвольное поведение, в основном, регулируется взрослым. При этом, ребенок может действовать по инструкции, состоящей из 2-3 указаний. Слово играет в большей степени побудительную функцию, по сравнению с функцией торможения. Эмоции выполняют регулирующую роль, накапливается эмоциональный опыт, позволяющий предвосхищать действия ребенка.

**Личность и самооценка.** У ребенка начинает формироваться периферия самосознания, дифференцированная самооценка. Ребенок, при осознании собственных умений, опирается на оценку взрослого, к четырем годам ребенок начинает сравнивать свои достижения с достижениями сверстников, что может повышать конфликтность между детьми. Данный возраст связан с дебютом личности.

### **Средняя группа (пятый год жизни)**

**Росто-весовые характеристики.** Средний вес девочек изменяется от 16 кг в четыре года до 18,4 кг в пять лет, у мальчиков – от 17 кг в четыре года до 19,7 кг в пять лет. Средняя длина тела у девочек изменяется от 100 см в четыре года до 109 см в пять лет, у мальчиков – от 102 см в четыре года до 110 см в пять лет.

**Функциональное созревание.** Данный возраст характеризуется интенсивным созреванием нейронного аппарата ассоциативной коры больших полушарий. Возрастное специализации корковых зон и межполушарных связей. Правое полушарие является ведущим. Продолжается развитие скелета, мышц, изменяются пропорции тела. Слабо, но проявляются различия в строении тела мальчиков и девочек.

**Психические функции.** Ведущим психическим процессом в данном возрасте является память. В четыре-пять лет интенсивно формируется произвольная память, но эффективность непроизвольного запоминания выше, чем произвольного. Начинает формироваться опосредованная память, но непосредственное запоминание преобладает. Возрастает объем памяти, дети запоминают до 7-8 названий предметов. К концу пятого года жизни восприятие становится более развитым. Интеллектуализация процессов восприятия – разложение предметов и образов на сенсорные эталоны. Восприятие опосредуется системой сенсорных эталонов и способами обследования. Наряду с действиями идентификации и приравнивания к образцу, интенсивно формируются перцептивные действия наглядного моделирования (в основном, через продуктивные виды деятельности). Дети способны упорядочить группы предметов по сенсорному признаку — величине, цвету; выделить такие параметры, как высота, длина и ширина. Совершенствуется ориентация в пространстве. Основной характеристикой мышления детей четырех-пяти лет является эгоцентризм. Наряду с интенсивным развитием образного мышления и расширением кругозора, начинает формироваться наглядно-схематическое мышление. Интенсивно формируется воображение. Формируются такие его особенности, как беглость, гибкость. С четырех лет внимание становится произвольным, увеличивается устойчивость произвольного внимания. На пятом году жизни улучшается произношение звуков и дикция, расширяется словарь, связанная и диалогическая речь. Речь становится предметом активности детей. Для детей данного возраста характерно словотворчество. Интерес вызывают ритмическая структура речи, рифмы. Развивается грамматическая сторона речи. В период четырех-пяти лет формируются основы познавательной активности и любознательности.

**Детские виды деятельности.** На пятом году жизни ребенок осваивает сложную систему норм и правил, принятых в социуме. Формируется развернутая сюжетно-ролевая игра, где

центральным содержанием выступает моделирование системы человеческих отношений в ходе выполнения игровой роли. В данном возрасте в игре дети различают игровые и реальные отношения, характерна ролевая речь. Конфликты чаще возникают в ходе распределения ролей, роли могут меняться в ходе игры. Игра носит процессуальный, творческий характер. Детям доступны игры с правилами, дидактические игры. Развивается изобразительная деятельность. Совершенствуется техническая сторона изобразительной деятельности, замысел смещается с конца на начало рисования. Дети могут рисовать основные геометрические фигуры, вырезать ножницами, наклеивать изображения на бумагу и т. д. Усложняется конструирование. Формируются навыки конструирования по образцу, доступно конструирование по схеме, по условию и по замыслу, а также планирование последовательности действий. Продуктивные виды деятельности способствуют развитию мелкой моторики рук.

**Коммуникация и социализация.** В общении со взрослыми интенсивно формируются внеситуативные формы общения, в частности - внеситуативно-познавательная форма общения, возраст «почемучек» приходится именно на четыре-пять лет. У детей формируется потребность в уважении со стороны взрослого, для них оказывается чрезвычайно важной его похвала. Это приводит к их повышенной обидчивости на замечания. Повышенная обидчивость представляет собой возрастной феномен. Со сверстниками продолжает формироваться ситуативно-деловая форма общения, что определяется развитием развернутой сюжетно-ролевой игры и совместными видами деятельности со сверстниками. При этом, характер межличностных отношений отличает ярко выраженный интерес по отношению к сверстнику, высокую значимость сверстника, ребенок болезненно реагирует на похвалу другого ребенка со стороны взрослых, конфликтность со сверстниками также характерна для данного возраста. В группе формируется стабильная структура взаимоотношений между детьми, определяющая социометрический статус каждого ребенка.

**Саморегуляция.** В период от четырех до пяти лет существенно возрастает роль регулятивных механизмов поведения. Потребность в самовыражении (стремление быть компетентным в доступных видах деятельности) определяет развитие произвольности. В игре ребенок может управлять собственным поведением, опираясь на систему правил, заложенных в данной роли. Ребенку доступно осознание основных правил поведения в ходе общения и поведения в социуме. Речь начинает выполнять роль планирования и регуляции поведения. Интенсивно формируются социальные эмоции (чувство стыда, смущение, гордость, зависть, переживание успеха-неуспеха и др.).

**Личность и самооценка.** У ребенка интенсивно формируется периферия самосознания, продолжает формироваться дифференцированная самооценка. Оценка взрослого, оценка взрослым других детей, а также механизм сравнения своих результатов деятельности с результатами других детей оказывают существенное влияние на характер самооценки и самосознания. Появляется краткосрочная временная перспектива (вчера-сегодня-завтра, было-будет).

### Старшая группа (шестой год жизни)

**Росто-весовые характеристики.** Средний вес у мальчиков изменяется от 19,7 кг в пять лет до 21,9 кг в шесть лет, у девочек – от 18,5 кг в пять лет до 21,3 кг в шесть лет. Средняя длина тела у мальчиков от 110,4 см в пять лет до 115,9 см в шесть лет, у девочек – от 109,0 см в пять лет до 115,7 см в шесть лет.

**Функциональное созревание.** Развитие центральной нервной и опорно-двигательной систем, зрительно-моторной координации позволяет ребенку значительно расширить доступный набор двигательных стереотипов.

**Психические функции.** В период от пяти до шести лет детям доступно опосредованное запоминание. Эффективность запоминания с помощью внешних средств (картинок, пиктограмм) может возрастать в 2 раза. В старшем дошкольном возрасте продолжает развиваться образное мышление. Дети способны не только решить задачу в наглядном плане, но и совершить преобразования объекта, указать, в какой последовательности объекты

вступят во взаимодействие и т.д. Эгоцентризм детского мышления сохраняется. Основой развития мыслительных способностей в данном возрасте является наглядно-схематическое мышление, начинают развиваться основы логического мышления. Формируются обобщения, что является основой словесно-логического мышления. Интенсивно формируется творческое воображение. Наряду с образной креативностью, интенсивно развивается и вербальная креативность по параметрам беглости, гибкости, оригинальности и разработанности. Увеличивается устойчивость, распределение, переключаемость внимания. Развитие речи идет в направлении развития словаря, грамматической стороны речи, связной речи, ребенку доступен фонематический анализ слова, что является основой для освоения навыков чтения. Проявляется любознательность ребенка, расширяется круг познавательных интересов. Складывается первичная картина мира.

**Детские виды деятельности.** У детей шестого года жизни отмечается существенное расширение регулятивных способностей поведения, за счет усложнения системы взаимоотношений со взрослыми и со сверстниками. Творческая сюжетно-ролевая игра имеет сложную структуру. В игре могут принимать участие несколько детей (до 5-6 человек). Дети шестого года жизни могут планировать и распределять роли до начала игры и строят свое поведение, придерживаясь роли. Игровое взаимодействие сопровождается речью, соответствующей взятой роли по содержанию и интонационно. Нарушение логики игры не принимается и обосновывается. При распределении ролей могут возникать конфликты, связанные с субординацией ролевого поведения, а также нарушением правил. Сюжеты игр становятся более разнообразными, содержание игр определяется логикой игры и системой правил. Интенсивно развиваются продуктивные виды деятельности, которые способствуют развитию творческого воображения и самовыражения ребенка. Детям доступны рисование, конструирование, лепка, аппликация по образцу, условию и по замыслу самого ребенка. Необходимо отметить, что сюжетно-ролевая игра и продуктивные виды деятельности в пять-шесть лет приобретают целостные формы поведения, где требуется целеполагание, планирование деятельности, осуществление действий, контроль и оценка. Продуктивные виды деятельности могут осуществляться в ходе совместной деятельности.

**Коммуникация и социализация.** В общении со взрослыми интенсивно формируются внеситуативно-познавательная и внеситуативно-личностная форма общения. У детей формируется потребность в самоутверждении через возможность соответствовать нормам, правилам, ожиданиям, транслируемым со стороны взрослых. Со сверстниками начинает формироваться внеситуативно-деловая форма общения, что определяется возрастающим интересом к личности сверстника, появляются избирательные отношения, чувство привязанности к определенным детям, дружба. Характер межличностных отношений отличает выраженный интерес по отношению к сверстнику, высокую значимость сверстника, возрастанием просоциальных форм поведения. Детские группы характеризуются стабильной структурой взаимоотношений между детьми.

**Саморегуляция.** В период от пяти до шести лет начинают формироваться устойчивые представления о том, «что такое хорошо» и «что такое плохо», которые становятся внутренними регуляторами поведения ребенка. Формируется произвольность поведения, социально значимые мотивы начинают управлять личными мотивами.

**Личность и самооценка.** Складывается первая иерархия мотивов. Формируется дифференцированность самооценки. Преобладает высокая, неадекватная самооценка. Ребенок стремится к сохранению позитивной самооценки.

#### **Подготовительная к школе группа (седьмой год жизни)**

**Росто-весовые характеристики.** Средний вес мальчиков к семи годам достигает 24,9 кг, девочек – 24,7 кг. Средняя длина тела у мальчиков к семи годам достигает 123,9, у девочек – 123,6 см. В период от пяти до семи лет наблюдается выраженное увеличение скорости роста тела ребенка в длину («полуростовой скачок роста»), причем конечности в это время растут быстрее, чем туловище. Изменяются кости, формирующие облик лица.

**Функциональное созревание** Уровень развития костной и мышечной систем, наработка двигательных стереотипов отвечают требованиям длительных подвижных игр. Скелетные мышцы детей этого возраста хорошо приспособлены к длительным, но не слишком высоким по точности и мощности нагрузкам. Качественные изменения в развитии телесной сферы ребенка (полуростовой скачок) отражает существенные изменения в центральной нервной системе. К шести-семи годам продолжительность необходимого сна составляет 9-11 часов, при этом длительность цикла сна возрастает до 60-70 минут, по сравнению с 45-50 минутами у детей годовалого возраста, приближаясь к 90 минутам, характерным для сна детей старшего возраста и взрослых. Важнейшим признаком морфофункциональной зрелости становится формирование тонкой биомеханики работы кисти ребенка. К этому возрасту начинает формироваться способность к сложным пространственным программам движения, в том числе к такой важнейшей функции как письму – отдельные элементы письма объединяются в буквы и слова. К пяти-шести годам в значительной степени развивается глазомер. Дети называют более мелкие детали, присутствующие в изображении предметов, могут дать оценку предметов в отношении их красоты, комбинации тех или иных черт. Процессы возбуждения и торможения становятся лучше сбалансированными. К этому возрасту значительно развиваются такие свойства нервной системы, как сила, подвижность, уравновешенность. В то же время все эти свойства нервных процессов характеризуются неустойчивостью, высокой истощаемостью нервных центров.

**Психические функции.** К шести-семи годам особую значимость приобретает процесс формирования «взрослых» механизмов восприятия. Формируется способность дифференцировать слабо различающиеся по физическим характеристикам и редко появляющиеся сенсорные стимулы. Качественные перестройки нейрофизиологических механизмов организации системы восприятия позволяют рассматривать этот период как *сенситивный* для становления когнитивных функций, в первую очередь произвольного внимания и памяти. Время сосредоточенного внимания, работы без отвлечений по инструкции достигает 10-15 минут. Детям становятся доступны формы опосредованной памяти, где средствами могут выступать не только внешние объекты (картинки, пиктограммы), но и некоторые мыслительные операции (классификация). Существенно повышается роль словесного мышления, как основы умственной деятельности ребенка, все более обособляющегося от мышления предметного, наглядно-образного. Формируются основы словесно-логического мышления, логические операции классификации, сериации, сравнения. Продолжают развиваться навыки обобщения и рассуждения, но они еще ограничиваются наглядными признаками ситуации. Увеличивается длительность произвольного внимания (до 30 минут). Развитие речи характеризуется правильным произношением всех звуков родного языка, правильным построением предложений, способностью составлять рассказ по сюжетным и последовательным картинкам. В результате правильно организованной образовательной работы у детей развивается диалогическая и некоторые виды монологической речи, формируются предпосылки к обучению чтению. Активный словарный запас достигает 3,5 - 7 тысяч слов.


**Детские виды деятельности.** Процессуальная сюжетно-ролевая игра сменяется результативной игрой (игры с правилами, настольные игры). Игровое пространство усложняется. Система взаимоотношений в игре усложняется, дети способны отслеживать поведение партнеров по всему игровому пространству и менять свое поведение в зависимости от места в нем. Продуктивные виды деятельности выступают как самостоятельные формы целенаправленного поведения. Рисунки приобретают более детализированный характер, обогащается их цветовая гамма. Дети подготовительной к школе группы в значительной степени осваивают конструирование из различного строительного материала. Они свободно владеют обобщенными способами анализа как изображений, так и построек; не только анализируют основные конструктивные особенности различных деталей, но и определяют их форму на основе сходства со знакомыми им объемными предметами. Способны выполнять различные по степени сложности постройки как по собственному замыслу, так и по условиям.

**Коммуникация и социализация.** В общении со взрослыми интенсивно проявляется внеситуативно-личностная форма общения. В общении со сверстниками преобладает внеситуативно-деловая форма общения. Характер межличностных отношений отличает выраженный интерес по отношению к сверстнику, высокую значимость сверстника, возрастание просоциальных форм поведения, феномен детской дружбы, активно проявляется эмпатия, сочувствие, содействие, сопереживание. Детские группы характеризуются стабильной структурой взаимоотношений между детьми.

**Саморегуляция.** Формируется соподчинение мотивов. Социально значимые мотивы регулируют личные мотивы, «надо» начинает управлять «хочу». Выражено стремление ребенка заниматься социально значимой деятельностью. Происходит «потеря непосредственности» (по Л.С. Выготскому), поведение ребенка опосредуется системой внутренних норм, правил и представлений. Формируется система реально действующих мотивов, связанных с формированием социальных эмоций, актуализируется способность к «эмоциональной коррекции поведения. Постепенно формируются предпосылки к произвольной регуляции поведения по внешним инструкциям. От преобладающей роли эмоциональных механизмов регуляции постепенно намечается переход к рациональным, волевым формам.

**Личность и самооценка.** Складывается иерархия мотивов. Формируется дифференцированность самооценки и уровень притязаний. Преобладает высокая, неадекватная самооценка. Ребенок стремится к сохранению позитивной самооценки. Формируются внутренняя позиция школьника; гендерная и полоролевая идентичность, основы гражданской идентичности (представление о принадлежности к своей семье, национальная, религиозная принадлежность, соотнесение с названием своего места жительства, со своей культурой и страной); первичная картина мира, которая включает представление о себе, о других людях и мире в целом, чувство справедливости.

## 1.2. Планируемые результаты освоения Программы

Ссылка на ФОП ДО	Возраст	QRкод
пп.15.3. ФОП ДО	в дошкольном возрасте:	
пп. <a href="#">15.3.1</a> ФОП ДО	к четырем годам	
пп. <a href="#">15.3.2</a> ФОП ДО	к пяти годам	
пп. <a href="#">15.3.3</a> ФОП ДО	к шести годам	
пп. <a href="#">15.4</a> ФОП ДО	на этапе завершения освоения Программы (к концу дошкольного возраста)	

## 1.3. Педагогическая диагностика достижения планируемых результатов

Педагогическая диагностика достижений планируемых результатов детей направлена на изучение деятельностных умений ребёнка, его интересов, предпочтений, склонностей, личностных особенностей, способов взаимодействия со взрослыми и сверстниками. Она позволяет выявлять особенности и динамику развития ребёнка, составлять на основе

полученных данных индивидуальные образовательные маршруты освоения образовательной программы, своевременно вносить изменения в планирование, содержание и организацию образовательной деятельности.

Педагогами ДОО используется система педагогической диагностики разработанная Федеральным институтом развития образования РАНХиГС [http://www.firo-nir.ru/index.php/instrumentarij/materialy-dlya\\_izucheniya/instrumentarij-dlya-provedeniya-pedagogicheskoy-diagnostiki.html](http://www.firo-nir.ru/index.php/instrumentarij/materialy-dlya_izucheniya/instrumentarij-dlya-provedeniya-pedagogicheskoy-diagnostiki.html) Педагогическая диагностика индивидуального развития ребенка (автор-составитель Верещагина Н.В.)

Результаты педагогической диагностики используются для решения следующих образовательных задач:

- индивидуализации образования (в том числе поддержки ребёнка, построения его образовательной траектории или профессиональной коррекции особенностей его развития);
- оптимизации работы с группой детей.

Периодичность проведения педагогической диагностики - стартовая диагностика на начальном этапе освоения ребенком образовательной программы в зависимости от времени его поступления в ДОО и заключительная диагностика - на завершающем этапе освоения программы его возрастной группы. При проведении диагностики на начальном этапе учитывается адаптационный период пребывания ребенка в группе. Сравнение результатов стартовой и финальной диагностики позволяет выявить индивидуальную динамику развития ребенка.

Педагогическая диагностика индивидуального развития детей проводится педагогом в произвольной форме на основе малоформализованных диагностических методов: наблюдения, свободных бесед с детьми, анализа продуктов детской деятельности (рисунков, работ по лепке, аппликации, построек, поделок и тому подобное), специальных диагностических ситуаций.

Основным методом педагогической диагностики является наблюдение. Ориентирами для наблюдения являются возрастные характеристики развития ребёнка. Они выступают как обобщенные показатели возможных достижений детей на разных этапах дошкольного детства в соответствующих образовательных областях. Педагог наблюдает за поведением ребёнка в деятельности (игровой, общении, познавательно-исследовательской, изобразительной, конструировании, двигательной), разных ситуациях (в режимных процессах, в группе и на прогулке, совместной и самостоятельной деятельности детей и других ситуациях). В процессе наблюдения педагог отмечает особенности проявления ребёнком личностных качеств, деятельностных умений, интересов, предпочтений, фиксирует реакции на успехи и неудачи, поведение в конфликтных ситуациях и тому подобное.

Наблюдая за поведением ребёнка, педагог обращает внимание на частоту проявления каждого показателя, самостоятельность и инициативность ребёнка в деятельности. Частота проявления указывает на периодичность и степень устойчивости показателя.

Самостоятельность выполнения действия позволяет определить зону актуального и ближайшего развития ребёнка. Инициативность свидетельствует о проявлении субъектности ребенка в деятельности и взаимодействии.

Результаты наблюдения фиксируются, способ и форму их регистрации педагог выбирает самостоятельно.

Результаты наблюдения могут быть дополнены беседами с детьми в свободной форме, что позволяет выявить причины поступков, наличие интереса к определенному виду деятельности, уточнить знания о предметах и явлениях окружающей действительности и другое.

Анализ продуктов детской деятельности осуществляется на основе изучения материалов портфолио ребёнка (рисунков, работ по аппликации, фотографий работ по лепке, построек, поделок и другого).

Педагогическая диагностика завершается анализом полученных данных, на основе которых педагог выстраивает взаимодействие с детьми, организует РППС, мотивирующую активную творческую деятельность обучающихся, составляет индивидуальные

образовательные маршруты освоения образовательной Программы, осознанно и целенаправленно проектирует образовательный процесс.

При необходимости используется психологическая диагностика развития детей (выявление и изучение индивидуально-психологических особенностей детей, причин возникновения трудностей в освоении образовательной программы), которую проводят квалифицированные специалисты (педагоги-психологи). Участие ребенка в психологической диагностике допускается только с согласия его родителей (законных представителей). Результаты психологической диагностики могут использоваться для решения задач психологического сопровождения и оказания адресной психологической помощи.

### **Часть, формируемая участниками образовательных отношений:**

#### ***Региональный компонент.***

*В ДОО предусмотрено содержание образования, отражающее специфику национально-культурных, географических, климатических, природных особенностей города Краснодара и Краснодарского края, расположенном в южном регионе.*

*Особенности образовательной деятельности по воспитанию детей с учётом регионального компонента.*

#### ***Задачи:***

- воспитание у детей уважения к малой родине;*
- приобщение ребёнка к национально-культурному наследию: образцам кубанского фольклора, кубанским народным художественным промыслам, национально-культурным традициям Кубани, произведениям кубанских писателей и поэтов, композиторов, художников, исполнителей, спортсменов, знаменитых людей Кубани;*
- воспитание толерантного отношения к людям других национальностей и вероисповедования, проживающих на территории Кубани.*

#### ***Планируемые результаты:***


- Ребенок проявляет интерес к малой родине: знает название края -Краснодарский край, Кубань, города, улиц, на которой находится детский сад.*
- Хорошо ориентируется не только в ближайшем к детскому саду и дому микрорайоне, но и в центральных улицах Краснодара. Знает и стремится выполнять правила поведения в городе.*
- Ребенок проявляет любознательность по отношению к родному городу, его истории, необычным памятникам, зданиям.*
- С удовольствием включается в проектную деятельность, детское коллекционирование, созданием мини-музеев, связанных с познанием малой родины.*
- Отражает свои впечатления о малой родине в предпочитаемой деятельности: рассказывает, изображает, воплощает образы в играх, разворачивает сюжет.*
- Ребенок проявляет интерес к культуре своего народа, русской народной культуре, культуре кубанских казаков, знакомству с культурами различных этносов, населяющих Кубань и нашу страну в целом.*
- Охотно участвует в общих делах социально-гуманистической направленности, на материале культуры кубанского фольклора: в подготовке концерта для ветеранов войны, посадке деревьев на участке, в конкурсе рисунков «Мы любим нашу землю», «Кубань - моя Родина», «Краснодар – мой город родной», проявляет инициативность и самостоятельность.*
- Ребенок называет свою национальную принадлежность; знает, народы каких национальностей населяют Кубань.*


## II. СОДЕРЖАТЕЛЬНЫЙ РАЗДЕЛ

### 2.1. Задачи и содержание образования (обучения и воспитания) по образовательным областям

<b>Задачи</b>	<b>Содержание образования</b>	
<b>2.1.1. Социально - коммуникативное развитие:</b>		
<b>От 3 до 4 лет</b> Ссылка на п. 18.4. ФОП ДО	<b>Содержание образовательной деятельности</b> Ссылка на п.18.4.2. ФОП ДО	
<b>От 4 до 5 лет</b> Ссылка на п. 18.5. ФОП ДО	<b>Содержание образовательной деятельности</b> Ссылка на п.18.5.2. ФОП ДО	
<b>От 5 до 6 лет</b> Ссылка на п.18.6. ФОП ДО	<b>Содержание образовательной деятельности</b> Ссылка на п.18.6.2. ФОП ДО	
<b>От 6 до 7 лет</b> Ссылка на п.18.7. ФОП ДО	<b>Содержание образовательной деятельности</b> Ссылка на п.18.7.2. ФОП ДО	
<b>2.1.2. Познавательное развитие:</b>		
<b>От 3 до 4 лет</b> Ссылка на п.19.4. ФОП ДО	<b>Содержание образовательной деятельности</b> Ссылка на п.19.4.2. ФОП ДО	
<b>От 4 до 5 лет</b> Ссылка на п.19.5. ФОП ДО	<b>Содержание образовательной деятельности</b> Ссылка на п.19.5.2. ФОП ДО	
<b>От 5 до 6 лет</b> Ссылка на п.19.6. ФОП ДО	<b>Содержание образовательной деятельности</b> Ссылка на п.19.6.2. ФОП ДО	
<b>От 6 до 7 лет</b> Ссылка на п. 19.7. ФОП ДО	<b>Содержание образовательной деятельности</b> Ссылка на п.19.7.2. ФОП ДО	
<b>2.1.3. Речевое развитие</b>		
<b>От 3 до 4 лет</b> Ссылка на п. 20.4. ФОП ДО	<b>Содержание образовательной деятельности</b> Ссылка на п.20.4.2. ФОП ДО	
<b>От 4 до 5 лет</b> Ссылка на п. 20.5. ФОП ДО	<b>Содержание образовательной деятельности</b> Ссылка на п.20.5.2. ФОП ДО	
<b>От 5 до 6 лет</b> Ссылка на п. 20.6. ФОП ДО	<b>Содержание образовательной деятельности</b> Ссылка на п.20.6.2. ФОП ДО	
<b>От 6 до 7 лет</b> Ссылка на п. 20.7. ФОП ДО	<b>Содержание образовательной деятельности</b> Ссылка на п.20.7.2. ФОП ДО	
<b>2.1.4. Художественно-эстетическое развитие</b>		
<b>От 3 до 4 лет</b> Ссылка на п. 21.4. ФОП ДО	<b>Содержание образовательной деятельности</b> Ссылка на п.21.4.2. ФОП ДО	



<p><b>От 4 до 5 лет</b> Ссылка на п. 21.5. ФОП ДО</p>	<p><b>Содержание образовательной деятельности</b> Ссылка на п.21.5.2. ФОП ДО</p>	
<p><b>От 5 до 6 лет</b> Ссылка на п. 21.6. ФОП ДО</p>	<p><b>Содержание образовательной деятельности</b> Ссылка на п.21.6.2. ФОП ДО</p>	
<p><b>От 6 до 7 лет</b> Ссылка на п. 21.7. ФОП ДО</p>	<p><b>Содержание образовательной деятельности</b> Ссылка на п.21.7.2. ФОП ДО</p>	
<p><b>2.1.5. Физическое развитие</b></p>		
<p><b>От 3 до 4 лет</b> Ссылка на п. 22.4. ФОП ДО</p>	<p><b>Содержание образовательной деятельности</b> Ссылка на п.22.4.2. ФОП ДО. <b><u>За исключением:</u></b> Спортивные упражнения: педагог обучает детей спортивным упражнениям на прогулке или во время физкультурных занятий на свежем воздухе. Катание на санках, лыжах, велосипеде может быть организовано в самостоятельной двигательной деятельности в зависимости от имеющихся условий, а также региональных и климатических особенностей. Катание на санках: по прямой, перевозя игрушки или друг друга, и самостоятельно с невысокой горки. Ходьба на лыжах: по прямой, ровной лыжне ступающим и скользящим шагом, с поворотами переступанием. Катание на трехколесном велосипеде: по прямой, по кругу, с поворотами направо, налево.</p>	
<p><b>От 4 до 5 лет</b> Ссылка на п. 22.5. ФОП ДО</p>	<p><b>Содержание образовательной деятельности</b> Ссылка на п.22.5.2. ФОП ДО. <b><u>За исключением:</u></b> Спортивные упражнения: педагог обучает детей спортивным упражнениям на прогулке или во время физкультурных занятий на свежем воздухе. Катание на санках, лыжах, велосипеде может быть организовано в самостоятельной двигательной деятельности в зависимости от имеющихся условий, а также региональных и климатических особенностей. Катание на санках: подъем с санками на гору, скатывание с горки, торможение при спуске, катание на санках друг друга. Катание на трехколесном и двухколесном велосипеде, самокате: по прямой, по кругу с поворотами, с разной скоростью. Ходьба на лыжах: скользящим шагом, повороты на месте, подъем на гору «ступающим шагом» и «полуёлочкой».</p>	
<p><b>От 5 до 6 лет</b> Ссылка на п. 22.6. ФОП ДО</p>	<p><b>Содержание образовательной деятельности</b> Ссылка на п.22.6.2. ФОП ДО <b><u>За исключением:</u></b> Спортивные упражнения: педагог обучает детей спортивным упражнениям на прогулке или во время</p>	

	<p>физкультурных занятий на свежем воздухе в зависимости от условий: наличия оборудования и климатических условий региона.</p> <p>Катание на санках: по прямой, со скоростью, с горки, подъем с санками в гору, с торможением при спуске с горки.</p> <p>Ходьба на лыжах: по лыжне (на расстояние до 500 м); скользящим шагом; повороты на месте (направо и налево) с переступанием; подъем на склон прямо «ступающим шагом», «полуёлочкой» (прямо и наискось), соблюдая правила безопасного передвижения.</p> <p>Катание на двухколесном велосипеде, самокате: по прямой, по кругу, с разворотом, с разной скоростью; с поворотами направо и налево, соблюдая правила безопасного передвижения.</p>	
<p><b>От 6 до 7 лет</b> Ссылка на п. 22.7. ФОП ДО</p>	<p><b>Содержание образовательной деятельности</b> Ссылка на п.22.7.2. ФОП ДО. <b>За исключением:</b> Спортивные упражнения: - Катание на санках: игровые задания и соревнования в катании на санях на скорость. - Ходьба на лыжах: скользящим шагом по лыжне, заложив руки за спину 500-600 метров в медленном темпе в зависимости от погодных условий; попеременным двухшажным ходом (с палками); повороты переступанием в движении; поднимание на горку «лесенкой», «ёлочкой». - Катание на коньках: удержание равновесия и принятие исходного положения на коньках (на снегу, на льду); приседания из исходного положения; скольжение на двух ногах с разбега; повороты направо и налево во время скольжения, торможения; скольжение на правой и левой ноге, попеременно отталкиваясь. - Катание на двухколесном велосипеде, самокате: по прямой, по кругу, змейкой, объезжая препятствие, на скорость.</p>	

## 2.2. Вариативные формы, способы, методы и средства реализации Программы с учётом возрастных и индивидуальных особенностей воспитанников, специфики их образовательных потребностей и интересов

Формы организации детских видов деятельности

Для детей дошкольного возраста

(от 3 - 7 лет)

- игровая, включая сюжетно-ролевую игру, игру с правилами и другие виды игры;
- коммуникативная (общение и взаимодействие со взрослыми и сверстниками);
- познавательно-исследовательская (исследования объектов окружающего мира и экспериментирования с ними);
- восприятие художественной литературы и фольклора;
- самообслуживание и элементарный бытовой труд (в помещении и на улице);

- конструирование из разного материала, включая конструкторы, модули, бумагу, природный и иной материал;
- изобразительная (рисование, лепка, аппликация);
- музыкальная (восприятие и понимание смысла музыкальных произведений, пение, музыкально-ритмические движения, игры на детских музыкальных инструментах);
- двигательная (овладение основными движениями) формы активности ребенка.

Игровая деятельность: игры с правилами, дидактические игры, творческие игры (сюжетно-ролевые и театрализованные), подвижные игры, игровые упражнения, путешествия, пальчиковые игры.

Самообслуживание, элементарный труд: тренировка культурно-гигиенических навыков в режимных моментах, дежурства, выполнение поручений, труд на групповом участке.

Двигательная деятельность: утренняя гимнастика, физкультминутки согласно режиму дня, занятия по физической культуре, подвижные и малоподвижные игры (на прогулке и в группе), пальчиковая, дыхательная гимнастики, выполнение игровых упражнений.

Коммуникативная деятельность: беседы и ситуации, ситуативные разговоры, разучивание пословиц, считалок, поговорок, стихов, песен, викторины, интеллектуальные игры, составление рассказов (по картинкам, игрушкам, из личного опыта).

Изобразительная деятельность и конструирование: творческие мастерские, игра с конструкторами, изготовление подарков, оформление выставок и мероприятий, знакомство с произведениями известных художников, скульпторов.

Восприятие произведений художественной литературы: чтение, беседы, разучивание стихотворений, викторины, драматизации.

Познавательно-исследовательская деятельность: наблюдение за природой, проведение опытов и экспериментов, культурно-смысловые контексты (Путешествие по карте, Путешествие по реке времени), ситуации, моделирование, просмотр (альбомов, книг, видео), встречи с интересными людьми, экскурсии, коллекционирование.

Проектная деятельность: создание воспитателем таких условий, которые позволяют детям самостоятельно или совместно с взрослым открывать новый практический опыт, добывать его экспериментальным, поисковым путём, анализировать его и преобразовывать.

### **Методы реализации образовательной программы**

Методы – упорядоченные способы взаимодействия взрослого и детей, направленные на достижение целей и решение задач дошкольного образования.

Для обеспечения эффективного взаимодействия педагога и детей в ходе реализации образовательной программы используются следующие методы:

- методы мотивации и стимулирования развития у детей первичных представлений и приобретения детьми опыта поведения и деятельности (образовательные ситуации, игры, соревнования, состязания и др.);
- методы создания условий, или организации развития у детей первичных представлений и приобретения детьми опыта поведения и деятельности (метод приучения к положительным формам общественного поведения, упражнения, образовательные ситуации);
- методы, способствующие осознанию детьми первичных представлений и опыта поведения и деятельности (рассказ взрослого, пояснение, разъяснение, беседа, чтение художественной литературы, обсуждение, рассматривание и обсуждение, наблюдение и др.);
- информационно-рецептивный метод - предъявление информации, организация действий ребёнка с объектом изучения (распознающее наблюдение, рассматривание картин, демонстрация кино- и диафильмов, просмотр компьютерных презентаций, рассказы воспитателя или детей, чтение);
- репродуктивный метод - создание условий для воспроизведения представлений и способов деятельности, руководство их выполнением (упражнения на основе образца

воспитателя, беседа, составление рассказов с опорой на предметную или предметно-схематическую модель);

- метод проблемного изложения - постановка проблемы и раскрытие пути её решения в процессе организации опытов, наблюдений;

- эвристический метод (частично-поисковый) – проблемная задача делится на части – проблемы, в решении которых принимают участие дети (применение представлений в новых условиях)

- исследовательский метод - составление и предъявление проблемных ситуаций, ситуаций для экспериментирования и опытов (творческие задания, опыты, экспериментирование).

Средства реализации образовательной программы - это совокупность материальных и идеальных объектов:

- демонстрационные и раздаточные;
- визуальные, аудиальные, аудиовизуальные;
- естественные и искусственные;
- реальные и виртуальные;

Средства, направленные на развитие деятельности детей:

- двигательной (оборудование для ходьбы, бега, ползания, лазанья, прыгания, занятий с мячом и др.);
- игровой (игры, игрушки);
- коммуникативной (дидактический материал);
- чтения художественной литературы (книги для детского чтения, в том числе аудиокниги, иллюстративный материал);
- познавательно-исследовательской (натуральные предметы для исследования и образно-символический материал, в том числе макеты, карты, модели, картины и др.);
- трудовой (оборудование и инвентарь для всех видов труда);
- продуктивной (оборудование и материалы для лепки, аппликации, рисования и конструирования).

### **2.3. Особенности образовательной деятельности разных видов и культурных практик**

**Образовательная деятельность в ДОО включает:**

- образовательную деятельность, осуществляемую в процессе организации различных видов детской деятельности;
- образовательную деятельность, осуществляемую в ходе режимных процессов;
- самостоятельную деятельность детей;
- взаимодействие с семьями детей по реализации образовательной программы ДОО.

Образовательная деятельность организуется как совместная деятельность педагога и детей, самостоятельная деятельность детей. В зависимости от решаемых образовательных задач, желаний детей, их образовательных потребностей, педагог может выбрать один или несколько вариантов совместной деятельности:

- 1) совместная деятельность педагога с ребёнком, где, взаимодействуя с ребёнком, он выполняет функции педагога: обучает ребёнка чему-то новому;
- 2) совместная деятельность ребёнка с педагогом, при которой ребёнок и педагог - равноправные партнеры;
- 3) совместная деятельность группы детей под руководством педагога, который на правах участника деятельности на всех этапах её выполнения (от планирования до завершения) направляет совместную деятельность группы детей;
- 4) совместная деятельность детей со сверстниками без участия педагога, но по его заданию. Педагог в этой ситуации не является участником деятельности, но выступает в роли её организатора, ставящего задачу группе детей, тем самым, актуализируя лидерские ресурсы самих детей;

5) самостоятельная, спонтанно возникающая, совместная деятельность детей без всякого участия педагога. Это могут быть самостоятельные игры детей (сюжетно-ролевые, режиссерские, театрализованные, игры с правилами, музыкальные и другое), самостоятельная изобразительная деятельность по выбору детей, самостоятельная познавательная-исследовательская деятельность (опыты, эксперименты и другое).

Образовательная деятельность, осуществляемая в *утренний отрезок времени*, включает в себя:

- игровые ситуации, индивидуальные игры и игры небольшими подгруппами (сюжетно-ролевые, режиссерские, дидактические, подвижные, музыкальные и другие);
- беседы с детьми по их интересам, развивающее общение педагога с детьми (в том числе в форме утреннего и вечернего круга), рассматривание картин, иллюстраций;
- практические, проблемные ситуации, упражнения (по освоению культурно-гигиенических навыков и культуры здоровья, правил и норм поведения и другие);
- наблюдения за объектами и явлениями природы, трудом взрослых;
- трудовые поручения и дежурства (сервировка стола к приему пищи, уход за комнатными растениями и другое);
- индивидуальную работу с детьми в соответствии с задачами разных образовательных областей;
- продуктивную деятельность детей по интересам детей (рисование, конструирование, лепка и другое);
- оздоровительные и закаливающие процедуры, здоровьесберегающие мероприятия, двигательную деятельность (подвижные игры, гимнастика и другое).

Согласно требованиям СанПиН 1.2.3685-21 в режиме дня предусмотрено *время для проведения занятий*.

При организации занятий педагог использует опыт, накопленный при проведении образовательной деятельности в рамках сформировавшихся подходов. Время проведения занятий, их продолжительность, длительность перерывов, суммарная образовательная нагрузка для детей дошкольного возраста определяются СанПиН 1.2.3685-21.

Образовательная деятельность, осуществляемая во время прогулки, включает:

- наблюдения за объектами и явлениями природы, направленные на установление разнообразных связей и зависимостей в природе, воспитание отношения к ней;
- подвижные игры и спортивные упражнения, направленные на оптимизацию режима двигательной активности и укрепление здоровья детей;
- экспериментирование с объектами неживой природы;
- сюжетно-ролевые и конструктивные игры (с песком, со снегом, с природным материалом);
- элементарную трудовую деятельность детей на участке ДОО;
- свободное общение педагога с детьми, индивидуальную работу;
- проведение спортивных праздников (при необходимости).

Образовательная деятельность, осуществляемая *во вторую половину дня*, может включать:

- элементарную трудовую деятельность детей (уборка групповой комнаты; ремонт книг, настольно-печатных игр; стирка кукольного белья; изготовление игрушек-самоделок для игр малышей);
- проведение зрелищных мероприятий, развлечений, праздников (кукольный, настольный, теневой театры, игры-драматизации; концерты; спортивные, музыкальные и литературные досуги и другое);
- игровые ситуации, индивидуальные игры и игры небольшими подгруппами (сюжетно-ролевые, режиссерские, дидактические, подвижные, музыкальные и другие);
- опыты и эксперименты, практико-ориентированные проекты, коллекционирование и другое;

- чтение художественной литературы, прослушивание аудиозаписей лучших образцов чтения, рассматривание иллюстраций, просмотр мультфильмов и так далее;
- слушание и исполнение музыкальных произведений, музыкально-ритмические движения, музыкальные игры и импровизации;
- организация и (или) посещение выставок детского творчества, изобразительного искусства, мастерских; просмотр репродукций картин классиков и современных художников и другого;
- индивидуальную работу по всем видам деятельности и образовательным областям;
- работу с родителями (законными представителями).

Для организации самостоятельной деятельности детей в группе создаются различные **центры активности** (игровой, литературный, спортивный, творчества, познания и другое).

Во вторую половину организуются **культурные практики**, которые ориентированы на проявление детьми самостоятельности и творчества в разных видах деятельности. В культурных практиках воспитателем создается атмосфера свободы выбора, творческого обмена и самовыражения, сотрудничества взрослого и детей.

<b>Культурная практика</b>	<b>Роль ребенка в практике</b>	<b>Название практики</b>	<b>Периодичность</b>
Игровая практика	Творческий субъект (творческая инициатива)	Представлена в разнообразных формах - это дидактические и сюжетно-дидактические, развивающие, подвижные игры, игры-путешествия, игровые проблемные ситуации, игры-инсценировки, игры-этюды и пр.	Ежедневно
Продуктивная практика	Созидающий и волевой субъект (инициатива целеполагания)	Используются современные способы организации образовательного процесса с использованием детских проектов, игр-оболочек и игр-путешествий, коллекционирования, экспериментирования, ведение детских дневников и журналов, создания спектаклей-коллажей и многое другое.	3 раза в неделю
Познавательно-исследовательская практика	Субъект исследования (познавательная инициатива)	Включает в себя широкое познание детьми объектов живой и неживой природы, предметного и социального мира (мира взрослых и детей, деятельности людей, знакомство с семьей и взаимоотношениями людей, городом, страной и другими странами, безопасного поведения, освоение средств и способов познания (моделирования,	1-2 раза в неделю

		экспериментирования), сенсорное и математическое развитие.	
Коммуникативная практика	Партнер по взаимодействию и собеседник (коммуникативная инициатива)	1. Ситуации общения и накопления положительного социально-эмоционального опыта 2. Музыкально-театральная и литературная гостиная 3. Досуг (аттракционы, игры с пением, кукольные представления и т.д.)	Ежедневно
Восприятие художественной литературы и фольклора	Дополняет развивающие возможности других культурных практик	Организуется как процесс слушания детьми произведений художественной и познавательной литературы, направленный на развитие читательских интересов детей, развитие способности восприятия литературного текста и общения по поводу прочитанного. Чтение может быть организовано как непосредственно чтение (или рассказывание сказки) воспитателем вслух, и как прослушивание аудиозаписи.	Ежедневно
Конструирование и изобразительная деятельность	Обеспечивает интеграцию между познавательно-исследовательской, коммуникативной и продуктивной видами деятельности.	Представлена разными видами художественно-творческой (рисование, лепка, аппликация) деятельности. Художественно-творческая деятельность неразрывно связана со знакомством детей с изобразительным искусством, развитием способности художественного восприятия. Художественное восприятие произведений искусства существенно обогащает личный опыт дошкольников.	1-2 раза в неделю

Организация культурных практик предполагает подгрупповой способ объединения детей.

#### **2.4 . Способы и направления поддержки детской инициативы**

Для поддержки детской инициативы педагоги поощряют свободную самостоятельную деятельность детей, основанную на детских интересах и предпочтениях.

Для поддержки детской инициативы педагоги:

1) уделяют внимание развитию детского интереса к окружающему миру, поощряют желание ребёнка получать новые знания и умения, осуществлять деятельностные пробы в соответствии со своими интересами, задавать познавательные вопросы;

2) организуют ситуации, способствующие активизации личного опыта ребёнка в деятельности, побуждающие детей к применению знаний, умений при выборе способов деятельности;

3) расширяют и усложняют в соответствии с возможностями и особенностями развития детей область задач, которые ребёнок способен и желает решить самостоятельно, уделяют внимание таким задачам, которые способствуют активизации у ребёнка творчества, сообразительности, поиска новых подходов;

4) поощряют проявление детской инициативы в течение всего дня пребывания ребёнка в ДОО, используя приемы поддержки, одобрения, похвалы;

5) создают условия для развития произвольности в деятельности, используют игры и упражнения, направленные на тренировку волевых усилий, поддержку готовности и желания ребёнка преодолевать трудности, доводить деятельность до результата;

6) поощряют и поддерживают желание детей получить результат деятельности, обращают внимание на важность стремления к качественному результату, подсказывают ребёнку, проявляющему небрежность и равнодушие к результату, как можно довести дело до конца, какие приемы можно использовать, чтобы проверить качество своего результата;

7) внимательно наблюдают за процессом самостоятельной деятельности детей, в случае необходимости оказывают детям помощь, но стремятся к её дозированию. Если ребёнок испытывает сложности при решении уже знакомой ему задачи, когда изменилась обстановка или иные условия деятельности, то педагоги используют приемы наводящих вопросов, активизируют собственную активность и смекалку ребёнка, намекают, советуют вспомнить, как он действовал в аналогичном случае;

8) поддерживают у детей чувство гордости и радости от успешных самостоятельных действий, подчеркивают рост возможностей и достижений каждого ребёнка, побуждают к проявлению инициативы и творчества через использование приемов похвалы, одобрения, восхищения.

Особенности поддержки детской инициативы и самостоятельности с учетом возрастных особенностей детей:

3-4 года	4-5 лет	5-7 лет
<p>Поощрение познавательной активности детей:</p> <ul style="list-style-type: none"> <li>-внимание к детским вопросам,</li> <li>-ситуации, побуждающие самостоятельно искать решение, возникающих проблем.</li> </ul> <p>При проектировании режима дня уделять внимание организации вариативных активностей детей, для участия в разнообразных делах: в играх, в экспериментах, в рисовании, в общении, в творчестве.</p>	<p>Освоение детьми системы разнообразных обследовательских действий, приемов простейшего анализа, сравнения, умения наблюдать:</p> <ul style="list-style-type: none"> <li>- намеренное насыщение проблемными практическими и познавательными ситуациями, в которых детям необходимо самостоятельно применить освоенные приемы.</li> </ul> <p>Создание ситуаций, побуждающих детей проявлять инициативу, активность, желание совместно искать верное решение проблемы.</p> <p>Создание ситуаций, в которых дети приобретают опыт дружеского общения, совместной деятельности, умений командной работы.</p> <p>У ребёнка всегда есть возможность</p>	<p>Создание педагогических условий, которые развивают детскую самостоятельность, инициативу и творчество:</p> <ul style="list-style-type: none"> <li>- определение для детей все более сложных задач, активизируя их усилия, развивая произвольные умения и волю,</li> <li>- постоянная поддержка желания преодолеть трудности;</li> <li>- поощрение ребёнка за стремление к</li> </ul>



	выбора свободной деятельности, поэтому атрибуты и оборудование для детских видов деятельности достаточно разнообразны и постоянно меняются (смена примерно раз в два месяца).	таким действиям; - нацеливание на поиск новых, творческих решений возникших затруднений.
--	---	---

Для поддержки детской инициативы педагоги используют ряд способов и приемов:

1) Не сразу помогают ребёнку, если он испытывает затруднения решения задачи, а побуждают его к самостоятельному решению, подбадривают и поощряют попытки найти решение. В случае необходимости оказания помощи ребёнку, педагоги сначала стремятся к её минимизации: лучше дать совет, задать наводящие вопросы, активизировать имеющийся у ребёнка прошлый опыт.

2) У ребенка всегда есть возможность самостоятельного решения поставленных задач. При этом педагоги помогают детям искать разные варианты решения одной задачи, поощряют активность детей в поиске, принимают любые предположения детей, связанные с решением задачи, поддерживают инициативу и творческие решения, а также обязательно акцентируют внимание детей на качестве результата, их достижениях, одобряют и хвалят за результат, вызывают у них чувство радости и гордости от успешных самостоятельных, инициативных действий.

3) Особое внимание педагоги уделяют общению с ребёнком в период проявления кризиса семи лет: характерные для ребёнка изменения в поведении и деятельности становятся поводом для смены стиля общения с ребёнком. Педагоги уважают его интересы, стремления, инициативы в познании, активно поддерживают стремление к самостоятельности.

4) Педагоги акцентируют внимание на освоении ребёнком универсальных умений организации своей деятельности и формировании у него основ целеполагания: поставить цель (или принять ее от педагога), обдумать способы её достижения, осуществить свой замысел, оценить полученный результат с позиции цели. Задача развития данных умений ставится педагогами в разных видах деятельности. При этом педагоги используют средства, помогающие детям планомерно и самостоятельно осуществлять свой замысел: опорные схемы, наглядные модели, пооперационные карты.

5) Для развития самостоятельности у детей, педагоги создают творческие ситуаций в игровой, музыкальной, изобразительной деятельности и театрализации, в ручном труде, в которых активизируют желание детей самостоятельно определить замысел, способы и формы его воплощения.

6) Педагоги уделяют особое внимание обогащению РППС, обеспечивающей поддержку инициативности ребёнка. В пространстве группы постоянно появляются предметы, побуждающие детей к проявлению интеллектуальной активности (новые игры и материалы, детали незнакомых устройств, сломанные игрушки, нуждающиеся в починке, зашифрованные записи, посылки, письма-схемы, новые таинственные книги и прочее).

7) Педагоги дошкольной организации используют в своей работе собственные наработки:

№ п/п	Вид разработки	Название разработки
1	Педагогическая разработка	«В капле воды весь мир»
2	Методическое пособие	«Квест-игра – как культурная практика в детском саду»
3	Педагогическая разработка	«Использование интерактивного оборудования в воспитательно-образовательном процессе с детьми дошкольного возраста»

4	Методическое пособие	«Лэпбук-средство для реализации деятельностного подхода в формировании познавательной активности детей старшего дошкольного возраста»
5	Дидактическое пособие	«Пособие по развитию речи «Речевой поясок»
6	Методическое пособие	«Применение различных форм наставничества в ДОО»
7	Лэпбук	«Времена года», «История Кубани»
8	Педагогическая разработка	«Загадочный интересный мир шахмат для дошкольников»
9	Методическое пособие	«Педагогическое партнерство дошкольных образовательных организаций: возможности и перспективы»
10	Методическое пособие	«Возможности применения игр с правилами для развития навыков общения у детей младшего дошкольного возраста»
	Методическое пособие	«Формирование культуры безопасности детей на улицах города»
11	Методическая разработка	«Проектирование и организация игровых образовательных ситуаций с учетом гендерного подхода»
12	Дидактическое пособие	«Юные экологи»
13	Методическая разработка	«Детский сад – безопасная площадка»
14	Дидактическое пособие	«Автоматизация звука К, К'»
15	Методическое пособие	«Использование игровых приемов взаимодействия с детьми младшего дошкольного возраста в режимных моментах»

## **2.5. Особенности взаимодействия педагогического коллектива с семьями обучающихся**

Главными целями взаимодействия педагогического коллектива ДОО с семьями обучающихся дошкольного возраста являются:

- Обеспечение психолого-педагогической поддержки семьи и повышение компетентности родителей (законных представителей) в вопросах образования, охраны и укрепления здоровья детей младенческого, раннего и дошкольного возрастов;
- Обеспечение единства подходов к воспитанию и обучению детей в условиях ДОО и семьи; повышение воспитательного потенциала семьи.

Достижение этих целей осуществляется через **решение основных задач:**

- 1) информирование родителей (законных представителей) и общественности относительно целей ДО, общих для всего образовательного пространства Российской Федерации, о мерах господдержки семьям, имеющим детей дошкольного возраста, а также об образовательной программе, реализуемой в ДОО;
- 2) просвещение родителей (законных представителей), повышение их правовой, психолого-педагогической компетентности в вопросах охраны и укрепления здоровья, развития и образования детей;
- 3) способствование развитию ответственного и осознанного родительства как базовой основы благополучия семьи;
- 4) построение взаимодействия в форме сотрудничества и установления партнёрских отношений с родителями (законными представителями) детей младенческого, раннего и дошкольного возраста для решения образовательных задач;
- 5) вовлечение родителей (законных представителей) в образовательный процесс.

Построение взаимодействия с родителями (законными представителями) придерживается **следующих принципов:**

- 1) приоритет семьи в воспитании, обучении и развитии ребёнка: в соответствии с Законом об образовании у родителей (законных представителей) обучающихся не только есть преимущественное право на обучение и воспитание детей, но именно они обязаны заложить основы физического, нравственного и интеллектуального развития личности ребёнка;
- 2) открытость: для родителей (законных представителей) доступна актуальная информация об особенностях пребывания ребёнка в группе; каждому из родителей (законных представителей) предоставлен свободный доступ в ДОО; между педагогами и родителями (законными представителями) обеспечен обмен информацией об особенностях развития ребёнка в ДОО и семье;
- 3) взаимное доверие, уважение и доброжелательность во взаимоотношениях педагогов и родителей (законных представителей): при взаимодействии педагоги придерживаются этики и культурных правил общения, проявляют позитивный настрой на общение и сотрудничество с родителями (законными представителями); этично и разумно используют полученную информацию как со стороны педагогов, так и со стороны родителей (законных представителей) в интересах детей;
- 4) индивидуально-дифференцированный подход к каждой семье: при взаимодействии учитываются особенности семейного воспитания, потребности родителей (законных представителей) в отношении образования ребёнка, отношение к педагогу и ДОО, проводимым мероприятиям; обеспечена возможность включения родителей (законных представителей) в совместное решение образовательных задач;
- 5) возрастосообразность: при планировании и осуществлении взаимодействия учитываются особенности и характер отношений ребёнка с родителями (законными представителями), прежде всего, с матерью (преимущественно для детей младенческого и раннего возраста), обусловленные возрастными особенностями развития детей.

Деятельность педагогического коллектива ДОО по построению взаимодействия с родителями (законными представителями) обучающихся осуществляется по нескольким направлениям:

<b>Диагностико - аналитическое</b>	<b>Просветительское</b>	<b>Консультационное</b>
<ul style="list-style-type: none"> <li>- получение и анализ данных о семье, её запросах в отношении охраны здоровья и развития ребёнка;</li> <li>- об уровне психолого-педагогической компетентности родителей (законных представителей);</li> <li>- планирование работы с семьей с учётом результатов проведенного анализа;</li> <li>- согласование воспитательных</li> </ul>	<p>Просвещение родителей (законных представителей) по вопросам:</p> <ul style="list-style-type: none"> <li>- особенностей психофизиологического и психического развития детей младенческого, раннего и дошкольного возрастов;</li> <li>- выбора эффективных методов обучения и воспитания детей определенного возраста;</li> <li>- ознакомление с актуальной информацией о государственной политике в области ДО, включая информирование о мерах господдержки семьям с детьми дошкольного возраста;</li> <li>- информирование об особенностях реализуемой в ДОО образовательной программы;</li> <li>- условиях пребывания ребёнка в группе ДОО;</li> <li>- содержания и методах</li> </ul>	<p>Консультирование родителей (законных представителей) по вопросам:</p> <ul style="list-style-type: none"> <li>- их взаимодействия с ребёнком,</li> <li>- преодоления возникающих проблем воспитания и обучения детей, в том числе с ООП в условиях семьи;</li> <li>- особенностей поведения и взаимодействия ребёнка со сверстниками и педагогом;</li> <li>- возникающих проблемных ситуациях;</li> <li>- способам воспитания и построения продуктивного взаимодействия с детьми младенческого, раннего и дошкольного возрастов;</li> <li>- способам организации и участия в детских деятельности,</li> </ul>

задач	образовательной работы с детьми.	образовательном процессе и т.д.
-------	----------------------------------	---------------------------------

Решение основных задач взаимодействия с родителями по направлениям деятельности реализуются в разных формах (групповых и (или) индивидуальных) посредством различных методов, приемов и способов взаимодействия с родителями (законными представителями).

### Основные направления и формы взаимодействия с семьей

Основные направления взаимодействия с семьей	Формы взаимодействия с семьей
Взаимопознание	Социально-педагогическая диагностика (беседы, анкетирование, дни открытых дверей, наблюдения, собрания-встречи)
Взаимоинформирование	Сообщение о разнообразных фактах из жизни детей и взрослых в ДОО и семье, о состоянии ребенка (его самочувствии, настроении), а также о развитии детско-взрослых (в том числе детско-родительских) отношений. Эта информация передается или при непосредственном общении родителей, педагогов, детей (в ходе бесед, консультаций, на собрании), или опосредованно. В качестве источников информации, получаемых опосредованно ДОО и семьей, являются: газеты, журналы, Интернет и др.
Просвещение родителей	Виды просвещения: правовое, гражданское, художественно-эстетическое, национально-патриотическое, медицинское. Сохраняет свою актуальность научное просвещение, ориентированное на ознакомление родителей с достижениями науки и передовым опытом в области воспитания дошкольников. Формы работы: индивидуальные беседы, консультации, родительские собрания, родительские и педагогические чтения, стенды, памятки, буклеты, выставки.
Непрерывное образование родителей	Под образованием родителей понимается обогащение знаний, установок и умений, необходимых для ухода за детьми и их воспитания; гармонизации семейных отношений; выполнения родительских ролей в семье и обществе. Формы работы: лекции, семинары, практикумы, мастер-классы, тренинги, семейный клуб.
Совместная деятельность	Определяющей целью разнообразной совместной деятельности является удовлетворение не только базисных стремлений и потребностей ребенка, имеющих ведущее значение для его развития, но и стремлений и потребностей родителей. Формы работы: - творческая гостиная «Играем и познаем вместе»; - литературно-музыкальная гостиная «Классики - детям»; - родительский клуб «В здоровой семье – здоровые дети»; - конкурс «Ключик семейного счастья»; - оформление достижений ребенка «Мое портфолио»; - организация тематических мероприятий «День птиц», «Неделя здоровья», «Яблочный Спас», «Калейдоскоп семейных талантов», «День хобби», «День семьи», «День матери», «День города», «День рождения детского сада»;

	<ul style="list-style-type: none"> <li>- участие в городских, краевых, международных конкурсах;</li> <li>- организация познавательных встреч с родителями, работающими в различных сферах деятельности</li> <li>- семейный проект, например «Сборник сказок о Доброте, Любви и Дружбе»</li> </ul>
--	---

## **2.6. Направления и задачи коррекционно-развивающей работы**

Коррекционно-развивающая работа (далее – КРР) в ДОО направлена на обеспечение коррекции нарушений развития у различных категорий детей (целевые группы), включая детей с ООП и детей-инвалидов; оказание им квалифицированной помощи в освоении Программы, их разностороннее развитие с учетом возрастных и индивидуальных особенностей, социальной адаптации.

КРР представляет собой комплекс мер по психолого-педагогическому сопровождению обучающихся, включающий психолого-педагогическое обследование, проведение индивидуальных и групповых коррекционно-развивающих занятий, а также мониторинг динамики развития. КРР в ДОО осуществляют педагоги, педагоги-психологи.

### **Направления:**

- профилактическое: проведение необходимой профилактической работы с детьми с целью предупреждения проявления отклонений в развитии ребенка;
- диагностическое: раннее выявление и диагностика уровня интеллектуального развития детей дошкольного возраста;
- коррекционно-педагогическое: разработка программ, соответствующих психофизическим и интеллектуальным возможностям детей;
- организационно-методическое: организация консультационно-методической помощи воспитателям по вопросам обучения и воспитания дошкольников с проблемами в развитии;
- консультативно-просветительское: организация консультативно – просветительской работы по пропаганде знаний из области коррекционной педагогики и специальной психологии среди родителей;
- координирующее: ключевая позиция в комплексном сопровождении детей с проблемами в развитии принадлежит воспитателю подгруппы; координирует профессиональную деятельность педагог-психолог;
- контрольно-оценочное: анализ результативности комплексной коррекционной работы с детьми дошкольного возраста, имеющих различные нарушения.

### **Цели коррекционной работы:**

- раннее выявление отклонений в развитии детей дошкольного возраста с целью предупреждения вторичных отклонений;
- коррекция имеющихся нарушений в развитии детей дошкольного возраста;
- социальная адаптация и интеграция детей с отклонениями в развитии в среду нормативно развивающихся сверстников.

### **Задачи КРР:**

- определение особых (индивидуальных) образовательных потребностей обучающихся, в том числе, с трудностями освоения Программы и социализации в ДОО;
- своевременное выявление обучающихся с трудностями адаптации, обусловленными различными причинами;
- осуществление индивидуально ориентированной психолого-педагогической помощи обучающимся с учетом особенностей психического и (или) физического развития, индивидуальных возможностей и потребностей (в соответствии с рекомендациями психолого-медико-педагогической комиссии (ПМПК) или психолого-педагогического консилиума образовательной организации (ППК));
- оказание родителям (законным представителям) обучающихся консультативной психолого-педагогической помощи по вопросам развития и воспитания детей

дошкольного возраста;

- содействие поиску и отбору одаренных обучающихся, их творческому развитию; выявление детей с проблемами развития эмоциональной и интеллектуальной сферы;
- реализация комплекса индивидуально ориентированных мер по ослаблению, снижению или устранению отклонений в развитии и проблем поведения.

**КРР организуется:**

- по обоснованному запросу педагогов и родителей (законных представителей);
- на основании результатов психологической диагностики;
- на основании рекомендаций ППК.

КРР в ДОО реализуется в форме групповых и/или индивидуальных коррекционно-развивающих занятий. Выбор конкретной программы коррекционно-развивающих мероприятий, их количестве, форме организации, методов и технологий реализации определяется исходя из возрастных особенностей и особых образовательных потребностей обучающихся.

Содержание КРР для каждого обучающегося определяется с учетом его ООП на основе рекомендаций ППК ДОО.

В ДОО созданы условия для проведения КРР со следующими категориями целевых групп обучающихся для оказания им адресной психологической помощи:

- 1) нормотипичные дети с нормативным кризисом развития;
- 2) обучающиеся с особыми образовательными потребностями (ООП):
  - с ОВЗ и (или) инвалидностью, получившие статус в порядке, установленном законодательством Российской Федерации;
  - обучающиеся, испытывающие трудности в освоении образовательных программ, развитии, социальной адаптации;
  - одаренные обучающиеся;
- 3) дети и (или) семьи, находящиеся в трудной жизненной ситуации, признанные таковыми в нормативно установленном порядке;
- 4) обучающиеся «группы риска»: проявляющие комплекс выраженных факторов риска негативных проявлений (импульсивность, агрессивность, неустойчивая или крайне низкая (завышенная) самооценка, завышенный уровень притязаний).
- 5) воспитанники с предпосылками одаренности.

КРР с обучающимися целевых групп осуществляется в ходе всего образовательного процесса, во всех видах и формах деятельности, как в совместной деятельности детей в условиях дошкольной группы, так и в форме коррекционно-развивающих групповых/индивидуальных занятий.

КРР строится дифференцированно, в зависимости от имеющихся у обучающихся дисфункций и особенностей развития (в познавательной, речевой, эмоциональной, коммуникативной, регулятивной сферах) и предусматривает индивидуализацию психолого-педагогического сопровождения.

**Содержание КРР в ДОО включает следующие блоки:**

**1) Диагностическая работа включает:**

- своевременное выявление детей, нуждающихся в психолого-педагогическом сопровождении;
- раннюю (с первых дней пребывания обучающегося в ДОО) диагностику отклонений в развитии и анализ причин трудностей социальной адаптации;
- комплексный сбор сведений об обучающемся на основании диагностической информации от специалистов разного профиля;
- определение уровня актуального и зоны ближайшего развития обучающегося с ОВЗ, с трудностями в обучении и социализации, выявление его резервных возможностей;
- изучение уровня общего развития обучающихся (с учётом особенностей нозологической группы), возможностей вербальной и невербальной коммуникации со

сверстниками и взрослыми;

- изучение развития эмоционально-волевой сферы и личностных особенностей обучающихся;

- изучение индивидуальных образовательных и социально-коммуникативных потребностей обучающихся;

- изучение социальной ситуации развития и условий семейного воспитания ребёнка;

- изучение уровня адаптации и адаптивных возможностей обучающегося;

изучение направленности детской одаренности;

- изучение, констатацию в развитии ребёнка его интересов и склонностей, одаренности;

- мониторинг развития детей и предупреждение возникновения психолого-педагогических проблем в их развитии;

- выявление детей-мигрантов, имеющих трудности в обучении и социально-психологической адаптации, дифференциальная диагностика и оценка этнокультурной природы имеющихся трудностей;

- всестороннее психолого-педагогическое изучение личности ребёнка; выявление и изучение неблагоприятных факторов социальной среды и рисков образовательной среды;

- системный разносторонний контроль специалистов за уровнем и динамикой развития обучающегося, а также за созданием необходимых условий, соответствующих особым (индивидуальным) образовательным потребностям обучающегося.

–

## **2) КРР включает:**

- выбор оптимальных для развития обучающегося коррекционно-развивающих программ/методик психолого-педагогического сопровождения в соответствии с его особыми (индивидуальными) образовательными потребностями;

- организацию, разработку и проведение специалистами индивидуальных и групповых коррекционно-развивающих занятий, необходимых для преодоления нарушений поведения и развития, трудностей в освоении образовательной программы и социализации;

- коррекцию и развитие высших психических функций;

- развитие эмоционально-волевой и личностной сферы обучающегося и психологическую коррекцию его поведения;

- развитие коммуникативных способностей, социального и эмоционального интеллекта обучающихся, формирование их коммуникативной компетентности;

- коррекцию и развитие психомоторной сферы, координации и регуляции движений;

- создание условий, обеспечивающих развитие, обучение и воспитание детей с ярко выраженной познавательной направленностью, высоким уровнем умственного развития или иной направленностью одаренности;

- создание насыщенной развивающей предметно - пространственной среды для разных видов деятельности;

- формирование инклюзивной образовательной среды, в том числе обеспечивающей включение детей иностранных граждан в российское образовательное пространство с сохранением культуры и идентичности, связанных со страной исхода\происхождения;

- оказание поддержки ребенку в случаях неблагоприятных условий жизни, психотравмирующих обстоятельствах при условии информирования соответствующих структур социальной защиты;

- преодоление педагогической запущенности в работе с обучающимся, стремление устранить неадекватные методы воспитания в семье во взаимодействии родителей (законных представителей) с детьми;

- помощь в устранении психотравмирующих ситуаций в жизни ребенка.

### 3) Консультативная работа включает:

- разработку рекомендаций по основным направлениям работы с обучающимся с трудностями в обучении и социализации, единых для всех участников образовательных отношений;
- консультирование специалистами педагогов по выбору индивидуально ориентированных методов и приемов работы с обучающимся;
- консультативную помощь семье в вопросах выбора оптимальной стратегии воспитания и приемов КРР с ребенком.

### 4) Информационно-просветительская работа предусматривает:

- различные формы просветительской деятельности (лекции, беседы, информационные стенды, печатные материалы, электронные ресурсы), направленные на разъяснение участникам образовательных отношений — обучающимся (в доступной для дошкольного возраста форме), их родителям (законным представителям), педагогическим работникам — вопросов, связанных с особенностями образовательного процесса и психолого-педагогического сопровождения обучающихся, в том числе с ОВЗ, трудностями в обучении и социализации;
- проведение тематических выступлений, онлайн-консультаций для педагогов и родителей по разъяснению индивидуально-типологических особенностей различных категорий обучающихся, в том числе с ОВЗ, трудностями в обучении и социализации.

**Реализация КРР с обучающимися с ОВЗ и детьми-инвалидами**, согласно нозологическим группам, осуществляется в соответствии с адаптированной образовательной программой ДО (далее АОП ДО). КРР с обучающимися с ОВЗ и детьми-инвалидами должна предусматривать предупреждение вторичных биологических и социальных отклонений в развитии, затрудняющих образование и социализацию обучающихся, коррекцию нарушений психического и физического развития средствами коррекционной педагогики, специальной психологии и медицины; формирование у обучающихся механизмов компенсации дефицитарных функций, не поддающихся коррекции.

В том случае, если ребенок (дети) с ОВЗ посещает группу общеразвивающей направленности, в группе реализуется данная Программа, а для ребенка (детей) с ОВЗ разрабатывается индивидуальная адаптированная образовательная программа (далее – АОП).

При составлении АОП педагоги ДОО ориентируются на:

- формирование личности ребенка с использованием адекватных возрасту и физическому и (или) психическому состоянию методов обучения и воспитания;
- создание оптимальных условий совместного обучения обучающихся с ОВЗ и здоровых обучающихся с использованием адекватных вспомогательных средств и педагогических приемов, организацией совместных форм работы воспитателей, педагогов-психологов, учителей-логопедов;
- личностно-ориентированный подход к организации всех видов детской деятельности и целенаправленное формирование ориентации в текущей ситуации, принятие решения, формирование образа результата действия, планирование, реализацию программы действий, оценку и осмысление результатов действия.

В АОП определяется оптимальное для ребенка с ОВЗ соотношение форм и видов деятельности, индивидуализированный объем и глубина содержания, специальные психолого-педагогические технологии, учебно-методические материалы и технические средства.

АОП обсуждается и реализуется с участием родителей (законных представителей). В ее содержание, в зависимости от психофизического развития и возможностей ребенка, структуры и тяжести недостатков развития, интегрируются необходимые модули коррекционных программ, комплексов методических рекомендаций по проведению коррекционно-развивающей и воспитательно-образовательной работ. Структура АОП определяется ППк ДОО.



Реализация индивидуальной АОП ребенка с ОВЗ в группе общеразвивающей направленности реализуется с учетом:

- особенностей и содержания взаимодействия с родителями (законными представителями) на каждом этапе включения;
- особенностей и содержания взаимодействия между сотрудниками ДОО;
- вариативности, технологий выбора форм и методов подготовки ребенка с ОВЗ к включению в среду нормативно развивающихся детей;
- критериев готовности ребенка с ОВЗ продвижению по этапам инклюзивного процесса;
- организации условий для максимального развития и эффективной адаптации ребенка с ОВЗ в инклюзивной группе.

**4) Направленность КРР с детьми с предпосылками одаренности** включает:

- определение вида одаренности, интеллектуальных и личностных особенностей детей, прогноз возможных проблем и потенциала развития.
- вовлечение родителей (законных представителей) в образовательный процесс и установление с ними отношений сотрудничества как обязательного условия поддержки и развития одаренного ребёнка, как в ДОО, так и в условиях семейного воспитания;
- создание атмосферы доброжелательности, заботы и уважения по отношению к ребёнку, обстановки, формирующей у ребёнка чувство собственной значимости, поощряющей проявление его индивидуальности;
- сохранение и поддержка индивидуальности ребёнка, развитие его индивидуальных способностей и творческого потенциала как субъекта отношений с людьми, миром и самим собой;
- формирование коммуникативных навыков и развитие эмоциональной устойчивости;
- организация предметно-развивающей, обогащённой образовательной среды в условиях ДОО, благоприятную для развития различных видов способностей и одаренности.

Включение ребенка в программу КРР, определение индивидуального маршрута психолого-педагогического сопровождения осуществляется на основе заключения ППК по результатам психологической и педагогической диагностики.

**5) Направленность КРР с билингвальными воспитанниками, детьми мигрантов**, испытывающими трудности с пониманием государственного языка РФ, включает:

- развитие коммуникативных навыков, формирование чувствительности к сверстнику, его эмоциональному состоянию, намерениям и желаниям;
- формирование уверенного поведения и социальной успешности;
- коррекцию деструктивных эмоциональных состояний, возникающих вследствие попадания в новую языковую и культурную среду (тревога, неуверенность, агрессия);
- создание атмосферы доброжелательности, заботы и уважения по отношению к ребёнку.

Психолого-педагогическое сопровождение детей данной целевой группы может осуществляться в контексте общей программы адаптации ребенка к ДОО. В случаях выраженных проблем социализации, личностного развития и общей дезадаптации ребенка, его включение в программу КРР может быть осуществлено на основе заключения ППК по результатам психологической диагностики или по запросу родителей (законных представителей) ребенка.

**6) К целевой группе обучающихся «группы риска»** могут быть отнесены дети, имеющие проблемы с психологическим здоровьем; эмоциональные проблемы (повышенная возбудимость, апатия, раздражительность, тревога, появление фобий); поведенческие проблемы (грубость, агрессия, обман); проблемы неврологического характера (потеря аппетита); проблемы общения (стеснительность, замкнутость, излишняя чувствительность, выраженная нереализованная потребность в лидерстве); проблемы регуляторного характера (расстройство сна, быстрая утомляемость, навязчивые движения,

двигательная расторможенность, снижение произвольности внимания).

Направленность КРР с воспитанниками, имеющими девиации развития и поведения, включает:

- коррекция / развитие социально-коммуникативной, личностной, эмоционально-волевой сферы;
- помощь в решении поведенческих проблем;
- формирование адекватных, социально-приемлемых способов поведения;
- развитие рефлексивных способностей;
- совершенствование способов саморегуляции.

Включение ребенка из «группы риска» в программу КРР, определение индивидуального маршрута психолого-педагогического сопровождения осуществляется на основе заключения ППК по результатам психологической диагностики или по обоснованному запросу педагога/родителей (законных представителей).

### План мероприятий педагога-психолога

Направление психологической деятельности	Формы и методы работы	Примечания
Работа по адаптации детей	Беседы с педагогами и родителями. Игровые занятия, направленные на адаптацию каждого ребенка к ДОО и сплочение группы. Индивидуальная работа по запросам родителей и педагогов.	Дети (индивидуально, подгруппами), родители, педагоги
Психологическая диагностика	Подбор психодиагностических методик. Проведение углубленного обследования.	Дети (индивидуально, подгруппами)
Психокоррекционная и психоразвивающая деятельность.	Разработка индивидуальных и групповых программ развития. Проведение групповых и индивидуальных коррекционно-развивающих занятий. Беседы с родителями.	Дети, родители
Психологическое консультирование	Консультации для родителей, педагогов.	Родители, педагоги
Психологическое Просвещение	Выступления на родительских собраниях. Оформление стендового материала.	Родители, педагоги

#### **Деятельность учителя-логопеда в группах общеразвивающей направленности.**

В ДОО оказывается логопедическая помощь обучающимся, имеющим высокий риск возникновения нарушений речи, выявленный по итогам логопедической диагностики, проведенной учителем-логопедом ДОО, и решением ППК ДОО.

Учитель-логопед работает одновременно с 25 детьми.

Зачисление обучающихся на логопедические занятия производится в течение всего учебного года. Зачисление на логопедические занятия обучающихся, нуждающихся в получении логопедической помощи, и их отчисление осуществляется на основании распорядительного акта руководителя Организации.

Логопедические занятия с обучающимися проводятся в индивидуальной или подгрупповой формах. Количество и периодичность подгрупповых и индивидуальных занятий определяется учителем-логопедом с учетом выраженности речевого нарушения обучающегося, рекомендаций ППК. Содержание коррекционной работы с обучающимися определяется учителем-логопедом на основании результатов логопедической диагностики. Логопедические занятия проводятся в помещениях, оборудованных с учетом особых

образовательных потребностей обучающихся и состояния их здоровья и отвечающих санитарно-гигиеническим требованиям, предъявляемым к данным помещениям.

Отчисление обучающихся с логопедических занятий осуществляется по мере преодоления речевых нарушений, компенсации речевых особенностей конкретного ребенка.

## 2.7 Рабочая программа воспитания

### 2.7.1. Целевой раздел программы воспитания

#### 2.7.1.1. Цели и задачи воспитания

Цель воспитания в ДОО - личностное развитие каждого ребёнка с учётом его индивидуальности и создание условий для позитивной социализации детей на основе традиционных ценностей российского общества, что предполагает:

- 1) формирование первоначальных представлений о традиционных ценностях российского народа, социально приемлемых нормах и правилах поведения;
- 2) формирование ценностного отношения к окружающему миру (природному и социокультурному), другим людям, самому себе;
- 3) становление первичного опыта деятельности и поведения в соответствии с традиционными ценностями, принятыми в обществе нормами и правилами.

**Задачами** воспитания в ДОО являются:

- 1) содействие развитию личности, основанному на принятых в обществе представлениях о добре и зле, должном и недопустимом;
- 2) способствование становлению нравственности, основанной на духовных отечественных традициях, внутренней установке личности поступать согласно своей совести;
- 3) создание условия для развития и реализации личностного потенциала ребёнка, его готовности к творческому самовыражению и саморазвитию, самовоспитанию;
- 4) осуществление поддержки позитивной социализации ребёнка посредством проектирования и принятия уклада, воспитывающей среды, создания воспитывающих общностей.

В РПВ выделены следующие **направления воспитания**:

<b>ПАТРИОТИЧЕСКОЕ НАПРАВЛЕНИЕ ВОСПИТАНИЯ</b>	
<b>ЦЕЛЬ</b>	<b>ЦЕННОСТИ</b>
Содействовать формированию у ребёнка личностной позиции наследника традиций и культуры, защитника Отечества и творца (созидателя), ответственного за будущее своей страны.	<b>Родина и природа</b>
<b>СОДЕРЖАНИЕ</b>	
<p>Патриотическое направление воспитания базируется на идее патриотизма как нравственного чувства, которое вырастает из культуры человеческого бытия, особенностей образа жизни и её уклада, народных и семейных традиций.</p> <p>Работа по патриотическому воспитанию предполагает: формирование <b>«патриотизма наследника»</b>, испытывающего чувство гордости за наследие своих предков (предполагает приобщение детей к истории, культуре и традициям нашего народа: отношение к труду, семье, стране и вере); <b>«патриотизма защитника»</b>, стремящегося сохранить это наследие (предполагает развитие у детей готовности преодолевать трудности ради своей семьи, малой родины); <b>«патриотизма создателя и творца»</b>, устремленного в будущее, уверенного в благополучии и процветании своей Родины (предполагает конкретные</p>	

<p>каждодневные дела, направленные, например, на поддержание чистоты и порядка, опрятности и аккуратности, а в дальнейшем - на развитие всего своего населенного пункта, района, края, Отчизны в целом).</p>	
<p><i>Направления воспитательной работы:</i></p> <ul style="list-style-type: none"> <li>- <i>ознакомление детей с историей, героями, культурой, традициями России и народа;</i></li> <li>- <i>организация коллективных творческих проектов, направленных на приобщение детей к российским общенациональным традициям;</i></li> <li>- <i>формирование правильного и безопасного поведения в природе, осознанного отношения к растениям, животным, к последствиям хозяйственной деятельности человека.</i></li> </ul> <p><i>Реализация проектов: «Достояние города Краснодара»; «Моя родина - Кубань»; «Космические дали», «День Российского флага».</i></p> <p><i>Разработка мероприятий по блокам: «Моя малая родина», «Культура народов России».</i></p> <p><i>Акции: «Письмо солдату», «Подарок ветерану», «Капля жизни», «Ценности будущего»</i></p>	
<p><b>ДУХОВНО-ПРАВСТВЕННОЕ НАПРАВЛЕНИЕ ВОСПИТАНИЯ</b></p>	
<p><b>ЦЕЛЬ</b></p>	<p><b>ЦЕННОСТИ</b></p>
<p>Формирование способности к духовному развитию, нравственному самосовершенствованию, индивидуально-ответственному поведению.</p>	<p><b>Жизнь, милосердие, добро</b></p>
<p><b>СОДЕРЖАНИЕ</b></p>	
<p>Духовно-нравственное воспитание направлено на развитие ценностно- смысловой сферы дошкольников на основе творческого взаимодействия в детско- взрослой общности, содержанием которого является <b>освоение социокультурного опыта</b> в его культурно- историческом и личностном аспектах.</p>	
<p><i>Направления воспитательной работы:</i></p> <ul style="list-style-type: none"> <li>- <i>формирование у ребенка представлений нравственных ценностях, позитивном образе семьи, образами дружбы в фольклоре и детской литературе, примерами сотрудничества и взаимопомощи людей в различных видах деятельности (на материале истории России, ее героев), милосердия и заботы;</i></li> <li>- <i>анализ поступков самих детей в группе в различных ситуациях;</i></li> <li>- <i>формирование навыков, необходимых для полноценного существования в обществе: эмпатии (сопереживания), коммуникабельности, заботы, ответственности, сотрудничества, умения договариваться, умения соблюдать правила;</i></li> <li>- <i>развитие способности поставить себя на место другого как проявление личностной зрелости и преодоление детского эгоизма.</i></li> </ul> <p><i>Реализация проектов: «Бабушка, ты тоже маленькой была?»; «Семьи счастливые моменты».», «Традиции России – традиции семьи».</i></p> <p><i>Разработка мероприятий по блокам: «Настоящая семья – это много дружных «Я», «В твоих руках добро»</i></p> <p><i>Акции: «С заботой о цветах», «Маленький друг»</i></p>	

<b>СОЦИАЛЬНОЕ НАПРАВЛЕНИЕ ВОСПИТАНИЯ</b>	
ЦЕЛЬ	ЦЕННОСТИ
Формирование ценностного отношения детей к семье, другому человеку, развитие дружелюбия, умения находить общий язык с другими людьми.	<b>Семья, дружба, человек и сотрудничество</b>
СОДЕРЖАНИЕ	
<p>Важной составляющей социального воспитания является освоение ребёнком моральных ценностей, формирование у него нравственных качеств и идеалов, способности <b>жить в соответствии с моральными принципами и нормами</b> и воплощать их в своем поведении. Культура поведения в своей основе имеет глубоко социальное нравственное чувство - уважение к человеку, к законам человеческого общества. Конкретные представления о культуре поведения усваиваются ребёнком вместе с опытом поведения, с накоплением нравственных представлений, формированием навыка культурного поведения.</p> <p><i>Направления воспитательной работы:</i></p> <ul style="list-style-type: none"> <li>- организовывать сюжетно-ролевые игры (в семью, в команду и т. п.), игры с правилами, традиционные народные игры и пр.;</li> <li>- воспитывать у детей навыки поведения в обществе;</li> <li>- учить детей сотрудничать, организуя групповые формы в продуктивных видах деятельности;</li> <li>- учить детей анализировать поступки и чувства – свои и других людей;</li> <li>- организовывать коллективные проекты заботы и помощи;</li> <li>- создавать доброжелательный психологический климат в группе.</li> </ul> <p><i>Реализация проектов: «Поможем птицам вместе», сказка «Приключение зайчика и медвежонка», детско-родительские проекты «Игрушки для детей из необычных вещей», «По страницам семейного альбома».</i></p> <p><i>Разработка мероприятий по блокам: «Семьи счастливые моменты», «Мой чистый детский сад», «Подари растение Планете».</i></p> <p><i>Акции: «Краснодар — 10 тысяч деревьев», «Вода России» («Берег добрых дел»), «Почитай сам и передай другому»</i></p>	

<b>ПОЗНАВАТЕЛЬНОЕ НАПРАВЛЕНИЕ ВОСПИТАНИЯ</b>	
ЦЕЛЬ	ЦЕННОСТИ
Формирование ценности познания.	<b>Познание</b>
СОДЕРЖАНИЕ	
<p>Познавательное и духовно-нравственное воспитание должны осуществляться в содержательном единстве, так как <b>знания наук и незнание добра ограничивает и деформирует личностное развитие ребёнка.</b></p> <p>Значимым является воспитание у ребёнка <b>стремления к истине</b>, становление целостной картины мира, в которой интегрировано ценностное, эмоционально окрашенное отношение к миру, людям, природе, деятельности человека.</p> <p><i>Направления воспитательной работы:</i></p> <ul style="list-style-type: none"> <li>- совместная деятельность воспитателя с детьми на основе наблюдения, сравнения, проведения опытов (экспериментирования), организации походов и экскурсий, просмотра доступных для восприятия ребенка познавательных фильмов, чтения и просмотра книг;</li> <li>- организация конструкторской и продуктивной творческой деятельности,</li> </ul>	

проектной и исследовательской деятельности детей совместно со взрослыми;  
 - организация насыщенной и структурированной образовательной среды, включающей иллюстрации, видеоматериалы, ориентированные на детскую аудиторию; различного типа конструкторы и наборы для экспериментирования.

Реализация проектов: «Дом, в котором живет книга», «Мир с динозаврами: что, если бы они не вымерли?»; «Мир в капле воды»; «Рукотворное чудо», «Сами делаем мультфильм», «Моя мечта – театр», «Машина будущего».

Разработка мероприятий по блокам: «Безопасная прогулка»

## ФИЗИЧЕСКОЕ И ОЗДОРОВИТЕЛЬНОЕ НАПРАВЛЕНИЕ ВОСПИТАНИЯ

ЦЕЛЬ	ЦЕННОСТИ
Формирование ценностного отношения детей к здоровому образу жизни, овладение элементарными гигиеническими навыками и правилами безопасности.	<b>Жизнь и здоровье</b>
<b>СОДЕРЖАНИЕ</b>	
<p>Физическое и оздоровительное направление воспитания основано на идее <b>охраны и укрепления здоровья</b> детей, становления осознанного отношения к жизни как основоположной ценности и здоровью как совокупности физического, духовного и социального благополучия человека.</p> <p><i>Направления воспитательной работы:</i></p> <ul style="list-style-type: none"> <li>- формировать у ребенка навыки поведения во время приема пищи;</li> <li>- формировать у ребенка представления о ценности здоровья, красоте и чистоте тела;</li> <li>- формировать у ребенка привычку следить за своим внешним видом;</li> <li>- включать информацию о гигиене в повседневную жизнь ребенка, в игру.</li> </ul> <p>Работа по формированию у ребенка культурно-гигиенических навыков должна вестись в тесном контакте с семьей.</p> <p>Реализация проектов: «Солнце, воздух и вода - наши лучшие друзья», «Будущие олимпийцы», «Спортивная семья – крепкая семья»; «Правильное питание – залог здоровья».</p> <p>Подвижные игры, экскурсии, туристические походы, спортивные развлечения, квесты.</p>	

## ТРУДОВОЕ НАПРАВЛЕНИЕ ВОСПИТАНИЯ

ЦЕЛЬ	ЦЕННОСТИ
Формирование ценностного отношения детей к труду, трудолюбию и приобщение ребёнка к труду.	<b>Труд</b>
<b>СОДЕРЖАНИЕ</b>	
<p>Трудовое направление воспитания направлено на формирование и поддержку <b>привычки к трудовому усилию</b>, к доступному напряжению физических, умственных и нравственных сил для решения трудовой задачи; стремление приносить пользу людям. Повседневный труд постепенно приводит детей к осознанию <b>нравственной стороны труда</b>. Самостоятельность в выполнении трудовых поручений способствует формированию <b>ответственности за свои действия</b>.</p> <p><i>Направления воспитательной работы:</i></p> <ul style="list-style-type: none"> <li>- показать детям необходимость постоянного труда в повседневной жизни, использовать его возможности для нравственного воспитания дошкольников;</li> <li>- воспитывать у ребенка бережливость (беречь игрушки, одежду, труд и старания)</li> </ul>	

родителей, воспитателя, сверстников), так как данная черта непременно сопряжена с трудолюбием;

- предоставлять детям самостоятельность в выполнении работы, чтобы они почувствовали ответственность за свои действия;
- собственным примером трудолюбия и занятости создавать у детей соответствующее настроение, формировать стремление к полезной деятельности;
- связывать развитие трудолюбия с формированием общественных мотивов труда, желанием приносить пользу людям.

Самообслуживание: «Я всё сумею! Я смогу! (навыки бытового самообслуживания)».  
 Организация дежурства в группе, на участке. Выполнение трудовых поручений. «Помоги товарищу собраться на прогулку», «Наведем порядок в шкафчике»  
 Наблюдение за трудом сотрудников ДОО.

## ЭСТЕТИЧЕСКОЕ НАПРАВЛЕНИЕ ВОСПИТАНИЯ

ЦЕЛЬ	ЦЕННОСТИ
Способствовать становлению у ребёнка ценностного отношения к красоте.	<b>Культура, красота</b>
<b>СОДЕРЖАНИЕ</b>	
<p>Эстетическое воспитание направлено на воспитание <b>любви к прекрасному</b> в окружающей обстановке, в природе, в искусстве, в отношениях, развитие у детей желания и умения творить. Эстетическое воспитание через обогащение чувственного опыта и развитие эмоциональной сферы личности влияет на становление нравственной и духовной составляющих внутреннего мира ребёнка. Искусство делает ребёнка отзывчивее, добрее, обогащает его духовный мир, способствует воспитанию воображения, чувств. Красивая и удобная обстановка, чистота помещения, опрятный вид детей и взрослых содействуют <b>воспитанию художественного вкуса.</b></p> <p><i>Направления деятельности воспитания:</i></p> <ul style="list-style-type: none"> <li>- выстраивание взаимосвязи художественно-творческой деятельности самих детей с воспитательной работой через развитие восприятия, образных представлений, воображения и творчества;</li> <li>- уважительное отношение к результатам творчества детей, широкое включение их произведений в жизнь ДОО;</li> <li>- организацию выставок, концертов, создание эстетической развивающей среды и др.;</li> <li>- формирование чувства прекрасного на основе восприятия художественного слова на русском и родном языке;</li> <li>- реализация вариативности содержания, форм и методов работы с детьми по разным направлениям эстетического воспитания.</li> </ul> <p><i>Реализация проектов:</i> «Через музыку в сказку»; «Музыка птиц»; «Вдохновение танца»; «Сундучок историй (театральная неделя)».</p> <p><i>Разработка мероприятий по блокам:</i> «Как казаки кубанскую землю осваивали», «Каша-матушка наша».</p> <p><i>Акция:</i> «Книжка-малышка».</p>	

В ДОО выделяются следующие **целевые ориентиры воспитания:**

Целевые ориентиры воспитания детей на этапе завершения освоения программы:

Направление воспитания	Ценности	Целевые ориентиры
Патриотическое	Родина,	Любящий свою малую родину и имеющий

Направление воспитания	Ценности	Целевые ориентиры
	природа	представление о своей стране - России, испытывающий чувство привязанности к родному дому, семье, близким людям.
Духовно нравственное	Жизнь, милосердие, добро	Различающий основные проявления добра и зла, принимающий и уважающий традиционные ценности, ценности семьи и общества, правдивый, искренний, способный к сочувствию и заботе, к нравственному поступку. Способный не оставаться равнодушным к чужому горю, проявлять заботу; Самостоятельно различающий основные отрицательные и положительные человеческие качества, иногда прибегая к помощи взрослого в ситуациях морального выбора.
Социальное	Человек, семья, дружба, сотрудничество	Проявляющий ответственность за свои действия и поведение; принимающий и уважающий различия между людьми. Владеющий основами речевой культуры. Дружелюбный и доброжелательный, умеющий слушать и слышать собеседника, способный взаимодействовать со взрослыми и сверстниками на основе общих интересов и дел.
Познавательное	Познание	Любознательный, наблюдательный, испытывающий потребность в самовыражении, в том числе творческом. Проявляющий активность, самостоятельность, инициативу в познавательной, игровой, коммуникативной и продуктивных видах деятельности и в самообслуживании. Обладающий первичной картиной мира на основе традиционных ценностей.
Физическое и оздоровительное	Здоровье, жизнь	Понимающий ценность жизни, владеющий основными способами укрепления здоровья - занятия физической культурой, закаливание, утренняя гимнастика, соблюдение личной гигиены и безопасного поведения и другое; стремящийся к сбережению и укреплению собственного здоровья и здоровья окружающих. Проявляющий интерес к физическим упражнениям и подвижным играм, стремление к личной и командной победе, нравственные и волевые качества. Демонстрирующий потребность в двигательной деятельности. Имеющий представление о некоторых видах спорта и активного отдыха.
Трудовое	Труд	Понимающий ценность труда в семье и в обществе на основе уважения к людям труда, результатам их деятельности. Проявляющий трудолюбие при выполнении поручений и в самостоятельной деятельности.
Эстетическое	Культура и красота	Способный воспринимать и чувствовать прекрасное в быту, природе, поступках, искусстве. Стремящийся к отображению прекрасного в продуктивных видах деятельности.



## 2.7.2. Содержательный раздел РПВ

### 2.7.2.1. Уклад ДОО:

Цель и смысл деятельности ДОО, её миссия	Деятельность ДОО направлена на формирование общей культуры, развитие физических, интеллектуальных, нравственных, эстетических и личностных качеств, формирование предпосылок учебной деятельности, сохранение и укрепление здоровья детей дошкольного возраста, а также на воспитание.
Принципы жизни и воспитания в ДОО	В ДОО осуществляется воспитание, которое представляет собой деятельность, направленную на развитие личности, создание условий для самоопределения и социализации обучающихся на основе социокультурных, духовно-нравственных ценностей и принятых в российском обществе правил и норм поведения в интересах человека, семьи, общества и государства, формирование у обучающихся чувства патриотизма, гражданственности, уважения к памяти защитников Отечества и подвигам Героев Отечества, закону и правопорядку, человеку труда и старшему поколению, взаимного уважения, бережного отношения к культурному наследию и традициям многонационального народа Российской Федерации, природе и окружающей среде.
Образ ДОО, её особенности, символика, внешний имидж	<p>Одна из главных задач ДОО - создание атмосферы психологического комфорта, эмоционального благополучия, свободной творческой и активной личности. Дошкольная организация предоставляет детям возможность развиваться разносторонне, а взрослым – проявить себя профессионально.</p> <p>Каждый член коллектива имеет свой профессиональный имидж: внешний вид, культура общения, интеллект, приветливая улыбка, привлекательность манер поведения, гордость за своё учреждение и воспитанников.</p> <p>Для качественного воспитания и образования осуществляется работа по направлениям: физкультурно – оздоровительное; художественно – эстетическое; социально-гуманитарное.</p> <p>Символика детского сада – Государственный Российский флаг, флаг Краснодарского края и флаг города Краснодара.</p> <p>При оформлении групп, лестниц, холла работа направлена на создание уюта в помещениях. Цветовая гамма покраски стен соответствует настроению радости.</p> <p>В основе разработки интерьера ДОО реализуются принципы комплексного подхода: многофункциональность помещений, рациональность использования пространства, взаимосвязь цветовой отделки и освещения, целесообразность озеленения интерьера.</p> <p>Внешний имидж - согласованность всех элементов деятельности ДОО, передающая основную идею, вызывает благоприятный отклик, который увеличивает степень доверия окружения.</p> <p>Сотрудники дошкольной организации, воспитанники, родители (законные представители) детей участвуют в конкурсах и мероприятиях.</p> <p>В ДОО разрабатываются рабочие программы; ведется проектная деятельность; педагоги делятся педагогическим опытом на мероприятиях разного уровня.</p> <p>Индивидуальность нашего детского сада проявляется: в сложившемся стабильном, творческом педагогическом коллективе, в создании</p>

	комфортных условий, оригинальной развивающей среде, в традициях детского сада, среди которых: сезонные праздники, такие как Новый год, Проводы Зимушки-зимы и прочее, общественно-политические праздники (День России, День Защитника Отечества, Международный Женский день, День Победы и др.) Для развития детской инициативы и творчества - «День космических путешествий», «День волшебных превращений», «День лесных обитателей» и другое.
Отношение к воспитанникам, их родителям (законным представителям), сотрудникам и партнерам ДОО	<p>Отношение к воспитанникам заключается в поддержке разнообразия детства; сохранение уникальности и самоценности детства как важного этапа в общем развитии человека, принятия самоценности детства – понимание (рассмотрение) детства как периода жизни значимого самого по себе, без всяких условий; значимого тем, что происходит с ребенком сейчас, а не тем, что этот период есть период подготовки к следующему периоду.</p> <p>Отношение к родителям, сотрудникам и партнерам ДОО построено на лично-развивающем и гуманистическом характере взаимодействия взрослых (родителей (законных представителей), педагогических и иных работников ДОО) и детей.</p>
Ключевые правила ДОО	Уважение человеческого достоинства, защита от всех форм физического и психического насилия и оскорбления личности, охрана жизни и здоровья.
Традиции и ритуалы, особые нормы этикета в ДОО (достигаемые ценности воспитания)	<p>По завершению дошкольного детства каждый воспитанник без напоминания, по личной инициативе моет руки, умывается. Имеет и рационально использует упаковку одноразовых носовых платков. Закрывает рот платком при кашле.</p> <p>Правильно размещает в шкафчике одежду и обувь. Замечает не порядок в своей одежде и у товарищей, устраняет его самостоятельно или с помощью взрослых (пришить пуговицу, почистить куртку, обувь, постирать носки, фартук и т. д.). Заботится о порядке в групповой комнате, на участке, убирает свою постель. Спускаясь по лестнице, держит спину прямо, слегка придерживаясь за перила.</p> <p>Участвует в дежурстве при подготовке к занятиям: принести и убрать пособия, материалы. Помогает взрослым в повседневной работе: разложить чистые салфетки, повесить полотенца. Принимает участие в уходе за растениями в уголке природы. Во время прогулки проявляет инициативу, предлагает помощь в уборке участка от мусора, опавших листьев, снега, подметает веранду, приводит в порядок песочницу и выполняет другие поручения воспитателя по поддержанию чистоты. Действия имеют явный результат.</p> <p>Обращает внимание на потребности людей и предлагает свою помощь при необходимости; называет знакомых взрослых по имени и отчеству и на «Вы», разговаривает тихо. Обращаясь с просьбой, умеет подождать, если взрослый занят; придерживается правил поведения и в отсутствие воспитателя. Делится с товарищами игрушками, книгами, пособиями, материалами и оборудованием; играет дружно, умеет признать, что был неправ. Слушает старших внимательно, стоя при этом спокойно, смотря в глаза собеседнику. Подает стул или уступает место вошедшему взрослому. Поднимает и вежливо подает оброненный кем-то предмет. Выполняет требования правил поведения в общественных местах: ведет себя сдержанно, не требует к себе излишнего внимания, разговаривает не громко, соблюдает порядок, чистоту. Пользуется словами вежливого обращения: «Разрешите пройти», «Разрешите спросить».</p>

<p>Особенности РППС, отражающие образ и ценности ДОО</p>	<p>Принцип полифункциональности среды: предметно-пространственная среда открывает множество возможностей, обеспечивает все составляющие образовательного процесса, и в этом смысле - многофункциональна.</p> <p>Принцип трансформируемости среды связан с ее полифункциональностью – это возможность изменений, позволяющих, по ситуации, вынести на первый план ту или иную функцию пространства (в отличие от монофункционального зонирования, жестко закрепляющего функции за определенным пространством).</p> <p>Принцип вариативности: конкретизируем модельные варианты для конкретных вариантов среды, разрабатываемых уже самими педагогами.</p> <p>Эстетический аспект среды присутствует не как статичное внешнее дополнение (оформление интерьера), отдельное от функциональной составляющей, а как момент «красоты», открывающейся субъекту, в основном, при изменении, трансформации привычной среды.</p>
<p>Социокультурный контекст, внешняя социальная и культурная среда ДОО (учитывает этнокультурные, конфессиональные и региональные особенности)</p>	<p>Дошкольная организация осуществляет свою деятельность с 1969 года. Она имеет свою многолетнюю историю, в которой сохраняются лучшие традиции прошлого, осуществляется стремление к современному и инновационному будущему. Размещена в типовом здании постройки на внутриквартальной территории микрорайона, имеет все виды благоустройства, по периметру территория учреждения ограждена забором. Озеленение составляет около пятидесяти процентов площади земельного участка. На территории имеются 5 участков для прогулок, спортивная площадка с безопасным покрытием, площадка для изучения правил дорожного движения.</p> <p>В районе отсутствуют объекты промышленного производства. В территориальной близости находятся: школы, детская поликлиника, культурные и спортивные центры.</p> <p>Город Краснодар - многонациональный город, поэтому, осуществляя патриотическое воспитание, знакомим детей с культурными и национальными традициями разных народов России.</p> <p>Социокультурное пространство образовательной организации достаточно разнообразно. В рамках расширения воспитательного пространства осуществляем сотрудничество с: музеями, библиотеками, театрами и другими социальными институтами города Краснодара.</p>

### 2.7.2.2. Воспитывающая среда ДОО

<p>Условия для формирования эмоционально-ценностного отношения ребёнка к окружающему миру, другим людям, себе</p>	<p>Педагог предоставляет детям возможность рассказать о себе, выразить собственные потребности и желания, воспитывает самоуважение и уверенность в себе, подчеркивает достижения ребенка. Знакомит детей с их правами. Обогащает представления детей о расширении форм поведения и действий детей в ситуации взросления (помощь взрослым дома и в группе, сочувствие и поддержка детей с ОВЗ в ДОО; забота и поддержка младших).</p> <p>Педагог знакомит детей с основными эмоциями и чувствами, их выражением в мимике, пантомимике, действиях, интонации речи. Анализирует с детьми причины и события, способствующие возникновению эмоций, рассматривает примеры из жизненного опыта</p>
---	---

	<p>детей, произведений литературы и изобразительного искусства, кинематографа и мультипликации. Учит детей понимать свои и чужие эмоциональные состояния, разговаривать о них, демонстрирует примеры эмоциональной поддержки и адекватные возрасту способы регуляции эмоциональных состояний.</p> <p>Обогащает представления о семье, семейных и родственных отношениях: члены семьи, ближайшие родственники по линии матери и отца. Способствует пониманию того, как поддерживаются родственные связи (переписка, разговор по телефону, посещения, совместный отдых), как проявляются в семье забота, любовь, уважение друг к другу. Рассматривает проявления семейных традиций и отношения к пожилым членам семьи. Обогащает представления детей о заботе и правилах оказания посильной помощи больному члену семьи.</p>
<p>Условия для обретения ребёнком первичного опыта деятельности и поступка в соответствии с традиционными ценностями российского общества</p>	<p>Педагог воспитывает уважительное отношение к нашей Родине – России. Расширяет представления о государственных символах России – гербе, флаге, гимне, знакомит с историей их возникновения в доступной для детей форме. Обогащает представления детей о том, что Россия – большая многонациональная страна, воспитывает уважение к людям разных национальностей, их культуре. Развивает интерес к жизни людей разных национальностей, проживающих на территории России, их образу жизни, традициям и способствует его выражению в различных видах деятельности детей (рисуют, играют, обсуждают). Уделяет особое внимание традициям и обычаям народов, которые проживают на территории малой родины.</p> <p>Обогащает представления детей о государственных праздниках: День России, День народного единства, День Государственного флага Российской Федерации, День Государственного герба Российской Федерации, День защитника Отечества, День Победы, Международный женский день, Праздник Весны и Труда, Всемирный день авиации и космонавтики. Знакомит детей с содержанием праздника, с традициями празднования, памятными местами в городе (поселке), посвященными празднику. Знакомит детей с яркими биографическими фактами, поступками героев Отечества, вызывает позитивный эмоциональный отклик и чувство гордости.</p> <p>Педагог обогащает представления детей о малой родине: поддерживает любознательность по отношению к родному краю; интерес, почему именно так устроен населенный пункт (расположение улиц, площадей, различных объектов инфраструктуры); знакомит со смыслом некоторых символов и памятников города (поселка), развивает умения откликаться на проявления красоты в различных архитектурных объектах. Поддерживает проявления у детей первичной социальной активности: желание принять участие в значимых событиях, переживание эмоций, связанных с этими событиями.</p>

<p>Условия для становления самостоятельности, инициативности и творческого взаимодействия в разных детско-взрослых и детско-детских общностях, включая разновозрастное детское сообщество</p>	<p>Педагог поддерживает стремление ребенка быть членом детского коллектива: иметь ближайшее окружение и предпочтения в общении; стремиться к деловому сотрудничеству; учит в совместной деятельности ориентироваться на свои возможности и сверстника. Способствует овладению детьми умений совместной деятельности: принимать общую цель, договариваться о способах деятельности и материалах, в процессе общего дела быть внимательными друг к другу, проявлять заинтересованность в достижении результата, выражать свое отношение к результату и взаимоотношениям. Поддерживает предотвращение и самостоятельное преодоление конфликтных ситуаций, уступки друг другу, уточнения причин несогласия. Обогащает опыт освоения детьми групповых форм совместной деятельности со сверстниками.</p> <p>Педагог в совместной деятельности с детьми поощряет обсуждение и установление правил взаимодействия в группе, способствует пониманию детьми последствий несоблюдения принятых правил.</p> <p>Расширяет представления о правилах поведения в общественных местах; об обязанностях в группе. Обогащает словарь детей вежливыми словами (доброе утро, добрый вечер, хорошего дня, будьте здоровы, пожалуйста, извините, спасибо).</p> <p>Развивает позитивное отношение к ДОО: поддерживает желание детей соблюдать порядок и чистоту в группе, преобразовывать пространство в зависимости от предстоящих событий (праздники, мероприятия), воспитывает бережное отношение к пространству и оборудованию ДОО. Включает детей в подготовку мероприятий для родителей, пожилых людей, младших детей в ДОО. Поддерживает чувство гордости детей, удовлетворение от проведенных мероприятий.</p>
---	---

### 2.7.2.3. Общности ДОО

В ДОО выделяются следующие **общности**:

- Педагог – дети;
- Родители (законные представители) - ребёнок (дети);
- Педагог - родители (законные представители);
- Дети-дети;
- Педагог-педагог;
- Родители (законные представители) – родители (законные представители).

Ценности и цели:

Профессиональное сообщество	Профессионально-родительское сообщество	Детско-взрослое сообщество
<p>Ценность детства и каждого ребенка как личности. Цели: создание условий для раскрытия личностного потенциала ребенка.</p>	<p>Ценность принятия и уважения. Цель: вовлечение родителей в процесс воспитания ребенка.</p>	<p>Ценности доверия, дружбы, ответственности и заботы. Цель: равноправие и партнерство взрослого и ребенка.</p>

### **Особенности организации всех общностей и их роль в процессе воспитания детей:**

Профессиональная общность – это устойчивая система связей и отношений между людьми, единство целей и задач воспитания, реализуемое всеми сотрудниками ДОО. Сами участники общности разделяют те ценности, которые заложены в основу Программы. Основой эффективности такой общности является рефлексия собственной профессиональной деятельности.

Воспитатель, а также другие сотрудники:

- являются примером в формировании полноценных и сформированных ценностных ориентиров, норм общения и поведения;
- мотивируют детей к общению друг с другом, поощряют даже самые незначительные стремления к общению и взаимодействию;
- поощряют детскую дружбу, стараются, чтобы дружба между отдельными детьми внутри группы сверстников принимала общественную направленность;
- заботятся о том, чтобы дети непрерывно приобретали опыт общения на основе чувства доброжелательности;
- содействуют проявлению детьми заботы об окружающих, учат проявлять чуткость к сверстникам, побуждают детей сопереживать, беспокоиться, проявлять внимание к заболевшему товарищу;
- воспитывают в детях такие качества личности, которые помогают влиться в общество сверстников (организованность, общительность, отзывчивость, щедрость, доброжелательность и пр.);
- учат детей совместной деятельности, насыщают их жизнь событиями, которые сплывали бы и объединяли ребят;
- воспитывают в детях чувство ответственности перед группой за свое поведение.

Профессионально-родительская общность включает сотрудников ДОО и всех взрослых членов семей воспитанников, которых связывают не только общие ценности, цели развития и воспитания детей, но и уважение друг к другу.

Основная задача – объединение усилий по воспитанию ребенка в семье и в ДОО. Зачастую поведение ребенка сильно различается дома и в ДОО. Без совместного обсуждения воспитывающими взрослыми особенностей ребенка невозможно выявление и в дальнейшем создание условий, которые необходимы для его оптимального и полноценного развития и воспитания.

#### Детско-взрослая общность.

Для общности характерно содействие друг другу, сотворчество и сопереживание, взаимопонимание и взаимное уважение, отношение к ребенку как к полноправному человеку, наличие общих симпатий, ценностей и смыслов у всех участников общности. Детско-взрослая общность является источником и механизмом воспитания ребенка. Находясь в общности, ребенок сначала приобщается к тем правилам и нормам, которые вносят взрослые в общность, а затем эти нормы усваиваются ребенком и становятся его собственными.

Общность строится и задается системой связей и отношений ее участников. В каждом возрасте и каждом случае она будет обладать своей спецификой в зависимости от решаемых воспитательных задач.

#### **Особенности обеспечения возможности разновозрастного взаимодействия детей:**

Одним из видов детских общностей являются разновозрастные детские общности. В ДОО обеспечена возможность взаимодействия ребенка как со старшими, так и с младшими детьми на прогулке, во время общих мероприятий и праздников, на выездах за территорию детского сада, на экскурсиях.

Это обеспечивает помимо подражания и приобретения нового опыта послушания, опыт следования общим для всех правилам, нормам поведения и традициям. Кроме этого,

для старших детей отношения с младшими – это возможность стать авторитетом и образцом для подражания, а также пространство для воспитания заботы и ответственности.

#### 2.7.2.4. Задачи воспитания ДОО

Содержание Программы воспитания реализуется в ходе освоения детьми дошкольного возраста всех образовательных областей, обозначенных в ФГОС ДО:

Образовательная область	Направления воспитания	Ценности	Воспитательные задачи
«Социально-коммуникативное развитие»	Патриотическое, духовно-нравственное, социальное и трудовое направления	«Родина», «Природа», «Семья», «Человек», «Жизнь», «Милосердие», «Добро», «Дружба», «Сотрудничество», «Труд».	п.29.3.4 ФОП ДО
«Познавательное развитие»	Познавательное и патриотическое направления	«Человек», «Семья», «Познание», «Родина» и «Природа»	п.29.3.4 ФОП ДО
«Речевое развитие»	Социальное и эстетическое направления	«Культура», «Красота»	п.29.3.4 ФОП ДО
«Художественно-эстетическое развитие»	Эстетическое направление	«Красота», «Культура», «Человек», «Природа»	п.29.3.4 ФОП ДО
«Физическое развитие»	Физическое и оздоровительное направления	«Жизнь», «Здоровье»	п.29.3.4 ФОП ДО

#### 2.7.2.5. Формы совместной деятельности в образовательной организации.

##### 2.7.2.5.1. Работа с родителями (законными представителями).

Работа с родителями (законными представителями) детей дошкольного возраста строится на принципах ценностного единства и сотрудничества всех субъектов социокультурного окружения ДОО.

В ДОО в процессе воспитательной работы используются следующие формы деятельности по организации сотрудничества педагогов и родителей (законных представителей): родительское собрание; педагогические лектории; родительские конференции; круглые столы; родительские клубы; мастер-классы; иные формы взаимодействия, существующие в ДОО.

##### 2.7.2.5.2. События ДОО

Событие предполагает взаимодействие ребёнка и взрослого, в котором активность взрослого приводит к приобретению ребёнком собственного опыта переживания той или иной ценности:

Вид события	Форма события
Групповые мероприятия воспитательной направленности	Праздники, общие дела, проекты, акции
Ритмы жизни	Утренний и вечерний круг
Режимные моменты	Прием пищи, подготовка ко сну
Свободная деятельность детей	Свободная игра, прогулка

### 2.7.2.5.3. Совместная деятельность в образовательных ситуациях

При организации совместной деятельности в ДОО используются:

- ситуативная беседа, рассказ, советы, вопросы;
- социальное моделирование, воспитывающая (проблемная) ситуация, составление рассказов из личного опыта;
- чтение художественной литературы с последующим обсуждением и выводами, сочинение рассказов, историй, сказок, заучивание и чтение стихов наизусть;
- разучивание и исполнение песен, театрализация, драматизация, этюды-инсценировки;
- рассматривание и обсуждение картин и книжных иллюстраций, просмотр видеороликов, презентаций, мультфильмов;
- организация выставок (книг, репродукций картин, тематических или авторских, детских поделок и тому подобное), экскурсии (в музей, в общеобразовательную организацию и тому подобное), посещение спектаклей, выставок;
- игровые методы (игровая роль, игровая ситуация, игровое действие и другие); демонстрация собственной нравственной позиции педагогом, личный пример педагога, приучение к вежливому общению, поощрение (одобрение, тактильный контакт, похвала, поощряющий взгляд).

### 2.7.2.6. Организация предметно-пространственной среды

Реализация воспитательного потенциала предметно-пространственной среды в ДОО предусматривает совместную деятельность педагогов, обучающихся, других участников образовательных отношений по её созданию, поддержанию, использованию в воспитательном процессе:

Компоненты РППС	Перечень оборудования, имеющегося в ДОО
Знаки и символы государства, региона, населенного пункта и ДОО	Информационные стенды с символикой РФ, Краснодарского края, г. Краснодара. Журналы о людях труда, о достижениях российской науки. Символика страны, края, города. Иллюстрации памятников, медалей, орденов. Альбом о защитниках Отечества. Дидактические игры «Узнай по погонам», «Дневник Победы». «Путешествие по городам - героям». Тексты песен военных лет
Компоненты среды, отражающие региональные, этнографические и другие особенности социокультурных условий, в которых находится ДОО	Мини-музей Кубанского быта, в котором находятся экспонаты кубанского быта. Уголок краеведения в методическом кабинете, где располагается познавательный материал: произведения Кубанских писателей, художников, предметов декоративно-прикладного искусства, игры - все то, что имеет отношение к краеведческой работе. Мини-галерея изобразительного искусства, в которой представлены репродукции работ Кубанских художников, детские работы, совместные работы детей, родителей, педагогов, фотоматериалы. Уголки патриотизма в групповых помещениях.
Компоненты среды, отражающие экологичность, природосообразность и безопасность	Информационные карманы в групповых комнатах, в них информация, полученная в результате совместной деятельности родителей с детьми, которая используется в образовательном процессе. Природные уголки, уголки экспериментирования в



	<p>групповых помещениях.</p> <p>Центры безопасности (наполнение: макет проезжей части, макет светофора, дорожных знаков, настольно-дидактические игры, пособия, фото проблемных ситуаций, атрибуты к сюжетно – ролевым играм) в групповых помещениях.</p> <p>Территория детского сада (ландшафтные, малые архитектурные объекты).</p> <p>Площадка ПДД</p> <p>Мини-библиотека (наполнение: энциклопедии, детская художественная литература, иллюстрации о животном и растительном мире планеты, жизни людей разных стран, природы и т.д.).</p> <p>Географические карты и глобусы.</p>
Компоненты среды, обеспечивающие детям возможность общения, игры и совместной деятельности	<p>Центры активности, согласно методических рекомендаций по созданию инфраструктуры.</p> <p>Музыкальный зал.</p> <p>Физкультурный зал.</p>
Компоненты среды, отражающие ценность семьи, людей разных поколений, радость общения с семьей	<p>Материал для сюжетно-ролевых игр.</p> <p>Дидактические, настольно-печатные игры,</p> <p>Открытки, иллюстрации, фото.</p>
Компоненты среды, обеспечивающие ребёнку возможность познавательного развития, экспериментирования, освоения новых технологий, раскрывающие красоту знаний, необходимость научного познания, формирующие научную картину мира	<p>Мини-лаборатории, где дети экспериментируют с песком, водой, светом, звуком, воздухом и многими другими материалами и явлениями. Дидактические игры «Свет и цвет», «Лазерное шоу», «Галилео-Галилей». «Знатоки».</p> <p>Измерительные приборы и материалы для исследований: весы, термометры, микроскопы, лупа, компас, секундомер, наборы пробирок, колбочек, магниты и др.</p> <p>Метеоплощадка на участке, где дети наблюдают погодные изменения. Познавательные проекты выполненные совместно с родителями и детьми.</p> <p>Логические проблемные задачи в виде схем, символов для систематизации представлений детей, ориентировки в пространстве, развития мышления, памяти и речи.</p> <p>Образно-символический и нормативно-знаковый материал. Схемы – маршруты передвижения детей и взрослых из дома в детский сад, магазин, школу.</p>
Компоненты среды, обеспечивающие ребёнку возможности для укрепления здоровья, раскрывающие смысл здорового образа жизни, физической культуры и спорта	<p>Физкультурный зал (наполнение: инвентарь для выполнения основных движений, ОРУ, маты, атрибуты для проведения подвижных игр, маски, включая народные игры, игры-эстафеты, картотеки спортивных, подвижных и народных игр).</p> <p>Инвентарь, оборудование для спортивных игр на территории детского сада.</p> <p>Альбомы о спорте знакомят детей с историей спорта, его видами, плакаты, наборы картинок, награды. Настольно-печатные игры со спортивными сюжетами.</p> <p>Центры релаксации в групповых помещениях.</p>
Компоненты среды, предоставляющие ребёнку возможность погружения в культуру России, знакомства с	<p>Подборка книг, репродукций, иллюстраций по истории города, страны.</p> <p>Игры, наглядные пособия для ознакомления с культурой и бытом народов России.</p>

особенностями традиций многонационального русского народа	Образцы (предметы, иллюстрации) предметов народного быта, национальных костюмов. Альбомы, игрушки с различными росписями. Игры и игровые материалы, отражающие культуру и историю города и страны: конструкторы, фигурки людей, позволяющие обыграть разные исторические события. С целью воспитания толерантности к людям разных культур и национальностей используются альбомы, видеоматериалы, фигурки людей в разных национальных костюмах, иллюстрации архитектурных сооружений разных стран, макеты, которые помогут дошкольникам узнать о многообразии народов мира.
Компоненты среды, обеспечивающие ребёнку возможность посильного труда, а также отражающие ценности труда в жизни человека и государства	Картинки, схемы последовательности одевания, раздевания, выполнения трудовых действий, сервировки стола и т.д. Уголки дежурства. Наглядно-дидактические пособия «Профессии», «Орудия труда». Правила безопасности в группе, при выполнении трудовых действий в природе, самообслуживании, хозяйственно-бытовом и т.д.

При выборе материалов и игрушек для РППС ДОО ориентируется на продукцию отечественных и территориальных производителей.

#### 2.7.2.7. Социальное партнерство

Реализация воспитательного потенциала социального партнерства предусматривает:

- участие представителей организаций-партнеров в проведении отдельных мероприятий (дни открытых дверей, государственные и региональные, праздники, торжественные мероприятия и тому подобное);
- проведение на базе организаций-партнеров различных мероприятий, событий и акций воспитательной направленности;
- участие представителей организаций-партнеров в проведении акций воспитательной направленности;
- реализация различных проектов воспитательной направленности, совместно разрабатываемых детьми, родителями (законными представителями) и педагогами с организациями-партнерами.

Коллектив ДОО осуществляет деловое, практическое и научно-консультативное сотрудничество с различными организациями.

№ п/п	Организация	Цель взаимодействия
1.	Департамент образования администрации муниципального образования город Краснодар	Осуществление методического сопровождения ДОО Участие в методических мероприятиях на городском уровне
2.	МКУ КНМЦ	Осуществление методического сопровождения ДОО
3.	ГБОУ ИРО КК	Научно-практическое консультирование Повышение квалификации педагогов ДОО.
4.	ГБОУ КГУФКСТ	Научно-практическое консультирование

5.	ГБОУ КубГУ	Научно-практическое консультирование
6.	ГБУ КК «Центр диагностики и консультирования»	Диагностика речевого и психического развития детей, выдача заключений
7.	ГБУЗ Детская городская поликлиника № 1	Проведение медицинских обследований (диспансеризация) и вакцинирование детей Связь медицинских работников по вопросам заболеваемости и профилактики (консультирование)
9.	МАОУ СОШ № 39	Создание комплекса непрерывного образования, осуществление преемственности в обучении и воспитании детей
10.	ОГИБДД УМВД России по г. Краснодару, ГУ МЧС России по Краснодарскому краю	Проведение познавательных встреч и бесед по вопросам безопасности

### 2.7.3. Организационный раздел РПВ

#### 2.7.3.1. Кадровое обеспечение

В ДОО приняты следующие решения по разделению функционала, связанного с осуществлением воспитательной деятельности:

Должность ответственного	Функция
Заведующий	<ul style="list-style-type: none"> <li>- управляет воспитательной деятельностью на уровне ДОО;</li> <li>- создает условия, позволяющие педагогическому составу эффективно реализовать воспитательную деятельность;</li> <li>- проводит анализ возможностей, ресурсных дефицитов имеющихся педагогических кадров для организации воспитательной деятельности;</li> <li>- проводит анализ итогов воспитательной работы в ДОО за учебный год;</li> <li>-обеспечивает повышение квалификации педагогических работников ДОО по вопросам воспитания;</li> <li>- утверждает воспитательную деятельность в ДОО на учебный год, включая календарный план воспитательной работы на учебный год;</li> <li>- осуществляет контроль за исполнением управленческих решений по воспитательной деятельности в ДОО.</li> </ul>
Старший воспитатель	<ul style="list-style-type: none"> <li>- организация воспитательного процесса в ДОО;</li> <li>- планирование работы по воспитательной деятельности, как на группах, так и во всем пространстве детского сада;</li> <li>- организация эффективной практической работы в ДОО в соответствии с календарным планом воспитательной работы;</li> <li>- проведение мониторинга о состоянии воспитательной деятельности в ДОО;</li> <li>- организация повышения квалификации и профессиональной переподготовки педагогов для совершенствования их психолого-педагогической и воспитательных компетенций;</li> <li>- формирование мотивации педагогов к участию в разработке и</li> </ul>

	<p>реализации воспитательных и социально значимых проектов;</p> <ul style="list-style-type: none"> <li>- контроль наполнения и обновления сайта ДОО информацией о воспитательной деятельности;</li> <li>- организационно-координационная работа по проведению общественных воспитательных событий на уровне детского сада и других уровнях;</li> <li>- участие воспитанников в региональных, муниципальных конкурсах и т.д.;</li> <li>- организационно-методическое сопровождение воспитательной деятельности педагогов;</li> <li>- создание необходимой инфраструктуры для осуществления воспитательной деятельности;</li> <li>- развитие сотрудничества с социальными партнерами;</li> <li>- стимулирование мотивации к активной воспитательной деятельности педагогов;</li> <li>- привлечение специалистов других организаций (образовательных, социальных, правоохранительных и других) к воспитательной деятельности.</li> </ul>
<p>Воспитатель Учитель-логопед Музыкальный руководитель Инструктор по физической культуре Педагог-психолог</p>	<ul style="list-style-type: none"> <li>- психолого-педагогическое сопровождение обучающихся, в том числе с ОВЗ и других категорий;</li> <li>- оказание психолого-педагогической помощи в воспитательном процессе согласно возрастным особенностям воспитанников;</li> <li>- осуществление социологических исследований семей воспитанников;</li> <li>- организация и проведение различных видов воспитательной работы;</li> <li>- профилактика профессионального выгорания.</li> </ul>
<p>Младший воспитатель</p>	<ul style="list-style-type: none"> <li>- участвует в организации работы по формированию общей культуры личности воспитанников;</li> <li>- оказание посильной помощи в организации разных видов деятельности в течение дня (изобразительная, двигательная деятельность, самообслуживание и элементарный бытовой труд).</li> </ul>

### 2.7.3.2. Нормативно-методическое обеспечение

Для реализации РПВ в ДОО используется практическое руководство «Воспитателю о воспитании», представленное в открытом доступе в электронной форме на платформе <https://институтвоспитания.рф/>



### 2.7.3.3. Требования к условиям работы с особыми категориями детей

В ДОО созданы особые условия воспитания для отдельных категорий обучающихся, имеющих особые образовательные потребности: дети с инвалидностью, дети с ограниченными возможностями здоровья, дети с ООП:

1) возможность выбора деятельности, партнера и средств; учитываются особенности деятельности, средств её реализации, ограниченный объем личного опыта детей особых категорий;

2) формирование игры как важнейшего фактора воспитания и развития ребёнка с особыми образовательными потребностями, с учётом необходимости развития личности

ребёнка, создание условий для самоопределения и социализации детей на основе социокультурных, духовно-нравственных ценностей и принятых в российском обществе правил и норм поведения;

3) создание воспитывающей среды, способствующей личностному развитию особой категории дошкольников, их позитивной социализации, сохранению их индивидуальности, охране и укреплению их здоровья и эмоционального благополучия;

4) доступность воспитательных мероприятий, совместных и самостоятельных, подвижных и статичных форм активности с учётом особенностей развития и образовательных потребностей ребёнка;

5) участие семьи как необходимое условие для полноценного воспитания ребёнка дошкольного возраста с особыми образовательными потребностями.

### **Часть, формируемая участниками образовательного процесса.**

#### **Региональный компонент**

*Включение регионального материала к образовательным областям Программы, реализуемой в детском саду, интеграция регионального компонента в образовательный процесс:*

#### **ОО «Познавательное развитие»,**

*Ознакомление детей дошкольного возраста с природой:*

- Знакомство с животным и растительным миром Краснодарского края; с народными приметами;
- Сбор гербария; коллекции; опытническая работа, экологическая тропа.

*Ознакомление с окружающим миром:*

- Экскурсии: по детскому саду, по территории детского сада, по ознакомлению с достопримечательностями города;
- Беседы: «Как казаки кубанский край осваивали», «Дом, в котором мы живем», «Улицы города», «Женщины Кубани», «Моя малая родина»;
- Знаки, символы, флаг, герб, значки, марки, открытки, слайды.

*Ознакомление с прошлым родного края:*

- Краснодар – православный центр Кубани. Знакомство детей с традициями празднования православных праздников и духовно-нравственным укладом жизни своего края и народа.

#### **ОО «Социально-коммуникативное развитие»**

- встречи с артистами театров, с артистами филармонии;
- организация этнографического уголка (комнаты); встречи с родителями: организация встреч с импровизацией изготовления национальных блюд.

#### **ОО «Физическое развитие»**

- национальные подвижные игры; спортивные праздники, развлечения;
- Дни и недели здоровья;
- народные подвижные игры Кубани.

#### **ОО «Художественно-эстетическое развитие»**

- сведения об изобразительном искусстве Кубани: об орнаментах и декорах; о творчестве художников;
- репродукций, просмотр слайдов, открыток;
- знакомство с подлинными образцами орнаментального искусства; плетение из соломки; кубанская вышивка; аппликация на ткани; аппликация из бумаги;
- драматизация кубанских народных сказок, произведений кубанских писателей и поэтов;
- показ всех видов театров (теневого, фланелеграф, ложечный, кукольный, линейный, театр игрушек, настольный, пальчиковый);

- оформление уголков ряженья (предметы кубанского костюма) во всех возрастных группах; посещение театров;
- музыкальный фольклор (детский, обрядовый, бытовой, военно- бытовой, строевой, плясовой, хороводный, исторический), песенное искусство Кубанских казаков;
- музыкальная культура: знакомство с творчеством композиторов Кубани, праздники, развлечения, посиделки, народные гуляния;
- ознакомление с музыкальными инструментами: баян, лира, бандура, рожок, домра, жалейка, цимбалы, бубен;
- использование в группе аудио- и видеозаписей, грампластинок, музыкальных инструментов, портретов кубанских композиторов.

#### **ОО «Речевое развитие»**

- Кубанский фольклор: пословицы, поговорки, загадки, скороговорки, чистоговорки, заклички, дразнилки;
- мифы, легенды, сказки кубанского народа;
- чтение книг (В. Пашин «Живи Кубань», В. Нестеренко «Веснушки», «Ладошка», «Моя песенка», «Разноцветный помидор», «Раз - загадка, два – отгадка!»; В. Кошелева «Любимый город», «Конница»; М. Лукашова «Волшебный цветок»);
- оформление книжных уголков;
- организация библиотечки;
- игры-инсценировки.

**Для решения задач реализации регионального компонента используются различные формы работы:**

<b>С детьми</b>	<b>С педагогами</b>	<b>С родителями</b>	<b>С социумом</b>
<ul style="list-style-type: none"> <li>-Игровые образовательные ситуации;</li> <li>- Беседы;</li> <li>- Экскурсии;</li> <li>-Праздники, игры, развлечения;</li> <li>- Наблюдения;</li> <li>- Ручной труд;</li> <li>- Выставки.</li> </ul>	<ul style="list-style-type: none"> <li>- Консультации;</li> <li>- Семинары,</li> <li>- Практикумы;</li> <li>- Круглые столы;</li> <li>- Педагогические советы;</li> <li>- Конкурсы;</li> <li>-Выставки.</li> </ul>	<ul style="list-style-type: none"> <li>- Наглядная агитация (родительские уголки, папки-передвижки);</li> <li>- Беседы,</li> <li>- Консультации;</li> <li>- Круглые столы;</li> <li>- Совместное творчество с детьми;</li> <li>- Совместные поездки выходного дня;</li> <li>-Экскурсии.</li> </ul>	<ul style="list-style-type: none"> <li>- Беседы;</li> <li>- Экскурсии;</li> <li>- Выставки;</li> <li>- Развлечения;</li> <li>- Концерты.</li> </ul>

#### **Традиции ДОО**

Для эффективного развития и обучения в детском саду особое значение придается задаче обеспечения эмоционального благополучия дошкольников.

Одной из форм работы в данном направлении является создание традиций, которые позволяют сделать привлекательной и наполненной жизнь ребенка.

В нашей дошкольной организации сложились следующие традиции:

- взаимодействие с Краснодарским президентским кадетским училищем, МАОУ СОШ № 39, МАОУ СОШ №19;

- выставки совместного детско-родительского творчества («Парад шляп», «Калейдоскоп семейных талантов», «Новогодняя феерия», «Бабушка, ты тоже маленькой была?»), Книжки-малышки, «Космические дали»);

- проведение костюмированных представлений и балов;

- проведение музыкально-литературных гостиных с родителями «Татьянин день», «По страницам любимых поэтов»;

### III. ОРГАНИЗАЦИОННЫЙ РАЗДЕЛ

#### 3.1. Психолого-педагогические условия реализации Программы

Успешная реализация Программы в ДОО обеспечивается психолого-педагогическими условиями, соответствующими п.30 ФОП ДО.

#### 3.2. Особенности организации развивающей предметно-пространственной среды

Развивающая предметно-пространственная среда (далее – РППС) ДОО создана как единое пространство, все компоненты которого, как в помещении, так и вне его, согласуются между собой по содержанию, масштабу, художественному решению.

Проектирование РППС ДОО происходит в соответствии с п.31.5. ФОП ДО.

Требования к РППС определяются п.п.31.6. – 31.9. ФОП ДО.

В соответствии с п.31.10. ФОП ДО в ДОО созданы условия для эмоционального благополучия детей и комфортной работы педагогических и учебно-вспомогательных сотрудников:

Целевая группа	Условия, обеспечивающие эмоциональное благополучие/комфортную работу
Дети	Стенды «», «Мое настроение», «Наши именинники» Традиция «Ласковое слово» (приветствие при встрече) Выставки «Мое творчество» Центры уединения («Ковер дружбы», «Подушка-колотушка», «Коробочка гнева») Портфолио личных достижений Возможность ребенку иметь в группе свои любимые игрушки, принесенные из дома «Сундучок добрых дел»
Педагогические работники,	«Экран педагогического мастерства» Психологическая поддержка, тренинги, практикумы, мастер-классы для педагогов
Учебно-вспомогательный, технический персонал	Психологическая поддержка, тренинги

В оснащении РППС также использованы элементы цифровой образовательной среды:

Помещение	Оборудование для использования ИКТ
Методический кабинет	Роботизированные и технические игрушки, конструкторы с ПО
Музыкальный зал	Мультимедийная система
Спортивный зал	Интерактивный пол с ПО (картотека игр)
Кабинет педагога-психолога	Интерактивная панель с ПО (развивающие интерактивные игры)
Кабинет учителя-логопеда	Интерактивная панель с ПО (развивающие интерактивные игры)
Групповые помещения	Мультимедийные системы Интерактивные доски с ПО

К сети Интернет подключены, с учётом регламентов безопасного пользования сетью Интернет и психолого-педагогической экспертизы компьютерных игр, следующие помещения: кабинет заведующего, методический кабинет, бухгалтерия, кабинет педагога-психолога, кабинеты учителей-логопедов, музыкальный зал, спортивный зал, групповые помещения.

Для детей с ОВЗ в ДОО имеется специально приспособленное оборудование, позволяющее заниматься разными видами деятельности, общаться и играть со сверстниками: дублирование для инвалидов по слуху и зрению звуковой и зрительной информации, дублирование надписей, знаков и иной текстовой и графической информации знаками, выполненными шрифтом Брайля. В наличии имеется инвалидная коляска.

Количество и организация Центров варьируется в зависимости от возраста детей, размера и конфигурации помещения.

### Наполняемость РППС

Центр активности/ пространство/ модуль	Наполнение	Особенности функционирования
<b>Группы дошкольного возраста (от 3 до 7 лет)</b>		
Центр двигательной активности	<ul style="list-style-type: none"> <li>- картотека подвижных игр, малоподвижных игр в соответствии с возрастом детей;</li> <li>- картотека физкультминуток, утренней гимнастики, считалок в соответствии с возрастом детей;</li> <li>- иллюстрированный материал по зимним и летним видам спорта (<i>средняя группа во II половине года</i>);</li> <li>- сведения о важнейших событиях спортивной жизни страны (<i>старшие группы</i>);</li> <li>- дидактические игры о спорте: настольно-печатные игры, парные картинки, лото, домино, лабиринт, разрезные картинки, пазлы, игры с фишками и т. д.;</li> <li>- спортивные настольные игры (<i>хоккей, баскетбол, футбол и т. д.</i>);</li> <li>- атрибуты для подвижных и малоподвижных игр: эмблемы, маски, оборудование (<i>например – ленточки, султанчики</i>)</li> </ul> <p>Для профилактики плоскостопия и развития мелкой моторики рук:</p> <ul style="list-style-type: none"> <li>- мешочки с крупой (бобы, горох, фасоль и т. д.) разных форм;</li> <li>- коврики и массажные дорожки с рельефами, «ребрами», резиновыми шипами, пуговицами и т. д.;</li> <li>- бросовый материал (шишки, яйца от киндер сюрпризов и т. д.) для захвата и перекладывания с места на место стопами и пальцами ног.</li> <li>- нестандартное оборудование, сделанное своими руками;</li> </ul>	Доступно большую часть дня (кроме сна и режимных моментов)



	<ul style="list-style-type: none"> <li>- мячики – ежики;</li> <li>- эспандер (<i>средний и старший возраст</i>);</li> </ul> <p>Для игр и упражнений с прыжками: скакалки, обручи, шнуры, бруски.</p> <ul style="list-style-type: none"> <li>- для перешагивания, подъема и спуска: бруски деревянные.</li> <li>- для игр и упражнений с бросанием, ловлей, метанием: кольцоброс, мячи, мешочки с песком для метания (<i>средние и старшие группы</i>), корзины для игр с бросанием, мишень для метания или дартс с мячиками на липучках (<i>средний и старший возраст</i>), кегли.</li> </ul> <p>Выносной материал (<i>по возрасту детей</i>): мячи резиновые; мяч футбольный (<i>средний и старший возраст</i>); бадминтон (<i>старший возраст</i>); скакалки; обручи; хоккейные клюшки; санки и т. д. Бубен для проведения утренней гимнастики.</p>	
Центр безопасности	<ul style="list-style-type: none"> <li>- дидактический материал;</li> <li>- дидактические игры;</li> <li>- дорожные знаки;</li> <li>- макет дороги;</li> <li>- материал по ОБЖ и ПДД;</li> <li>- атрибуты для сюжетно-ролевой игры;</li> <li>- настольно-печатные игры.</li> </ul>	Доступно большую часть дня (кроме сна и режимных моментов)
Центр игры	<ul style="list-style-type: none"> <li>- атрибуты для сюжетно-ролевых игр «Уголок парикмахера», Супермаркет, «Поликлиника», «Кухня», «Мастерская», «Набор инструментов», «Железная дорога», «Хозяюшка» и т.д.</li> <li>- игр с правилами, традиционных народных игр</li> <li>- настольно-печатные игры (разнообразные дидактические игры и печатная продукция)</li> </ul>	Доступно большую часть дня (кроме сна и режимных моментов)
Центр конструирования	<ul style="list-style-type: none"> <li>- мягкие строительно-игровые модули;</li> <li>- напольный строительный материал;</li> <li>- пластмассовый конструктор;</li> <li>- деревянный конструктор;</li> <li>- магнитный конструктор;</li> <li>- роботизированный конструктор;</li> <li>- крупные объемные геометрические формы;</li> <li>- схемы для моделей из конструктора и деревянных кубиков.</li> </ul>	Доступно большую часть дня (кроме сна и режимных моментов)
Центр логики и математики	<ul style="list-style-type: none"> <li>- разнообразные игры на развитие сенсорных чувств в соответствии с возрастом и развитием детей;</li> <li>- разнообразные игры на формирование элементарных математических представлений по количеству и счету, величине и форме предметов, ориентировке в пространстве и времени;</li> <li>- разнообразный счетный, наглядный материал: плоскостные предметные картинки для счета; мелкие игрушки и предметы – матрешки, грибочки, рыбки и др.; счетные палочки; комплекты геометрических фигур разных</li> </ul>	Доступно большую часть дня (кроме сна и режимных моментов)

	<p>размеров, разного цвета; природный материал для счета; комплекты цифр и т.д.;</p> <ul style="list-style-type: none"> <li>- занимательный материал математического содержания: (<i>задачи–шутки, головоломки, ребусы, игр на нахождение сходства и различия и др.</i>);</li> <li>- математические загадки;</li> <li>- математические считалки;</li> <li>- математические развивающие;</li> <li>- логические игры, соответствующие возрасту детей (<i>Пентамино, Геоконт, Уникуб, блоки Дьенеша, палочки Кюизенера, игры Воскобовича и др.</i>);</li> <li>- приборы-помощники: увеличительное стекло, песочные часы, магниты, мерные ложки.</li> </ul>	
<p>Центр экспериментирования</p>	<p><u>Направление «Песок и вода»</u></p> <ul style="list-style-type: none"> <li>- прозрачные и непрозрачные сосуды разной конфигурации и объема (<i>стаканы, миски, бутылочки, подносы, ванночки</i>); - крышки; - весы настольные, - воронки, лейки; - формочки; - мерные чашки, стаканы, ложки, совки; - микроскоп, лупа;</li> <li>- термометры; - пипетки; - резиновые груши; - сито; - песочные часы</li> </ul> <p><u>Направление «Воздух»</u></p> <ul style="list-style-type: none"> <li>- прозрачные сосуды разной конфигурации и объема (<i>стаканы, бутылочки, подносы и т.п.</i>); - трубочки - ножницы; - пипетки, - воздушные шарики.</li> </ul> <p><u>Направление «Наука»</u></p> <ul style="list-style-type: none"> <li>- прозрачные и непрозрачные сосуды разной конфигурации и объема (<i>миски, бутылочки, подносы, ванночки</i>); - ножницы; - микроскоп, лупа, увеличительные стекла; - различные весы (<i>безмен, настольные</i>); - термометры; - линейки, сантиметровые ленты; - лампа, фонарик; - тёрка; - клей; - песочные часы; - грузы разного веса.</li> </ul> <p><u>Направление «Природа»</u></p> <ul style="list-style-type: none"> <li>- прозрачные и непрозрачные сосуды разной конфигурации и объема (<i>стаканы, миски, бутылочки, ванночки</i>); - микроскоп; - лупы; - резиновые груши разного объема; - лейки, пульверизаторы; - пластиковые упаковки от конфет.</li> </ul> <p>Средства для фиксации результатов:</p> <ul style="list-style-type: none"> <li>- дневники;</li> <li>- папка с фиксацией опытов в рисунках.</li> </ul>	<p>Доступно большую часть дня (кроме сна и режимных моментов)</p>
<p>Центр познания и коммуникации</p>	<ul style="list-style-type: none"> <li>- календарь природы;</li> <li>- материалы для развития трудовых навыков;</li> <li>- паспорта растений;</li> <li>- папка-передвижка на экологическую тематику;</li> <li>- макеты,</li> <li>- материал для проведения элементарных опытов;</li> <li>- обучающие и дидактические игры по экологии;</li> </ul>	<p>Доступно большую часть дня (кроме сна и режимных моментов)</p>

	<ul style="list-style-type: none"> <li>- природный и бросовый материал;</li> <li>- литература природоведческого содержания, набор картинок, альбомы;</li> <li>- материалы для опытнической работы, мини-лаборатории;</li> <li>- аудио и видео материал на природоведческую тематику</li> </ul>	
Книжный уголок	<ul style="list-style-type: none"> <li>-детские книги по программе и любимые книги детей,</li> <li>- два-три постоянно меняемых детских журналов,</li> <li>- детские энциклопедии из серии «Мой организм», «Всё обо всём», «Энциклопедия дошкольника», - справочная литература по всем отраслям знаний,</li> <li>- словари и словарики,</li> <li>- книги по интересам, по истории и культуре русского и других народов, книги о спортсменах родного края.</li> <li>- иллюстративный материал</li> <li>- альбомы и наборы открыток с видами достопримечательностей родного города, края.</li> <li>- портреты художников детской книги</li> <li>- портреты писателей и поэтов в соответствии с программой</li> </ul>	Доступно большую часть дня (кроме сна и режимных моментов)
Центр театрализации и музицирования	<ol style="list-style-type: none"> <li>1. Альбомы с рисунками или фотографиями музыкальных инструментов</li> <li>2.Игрушечные музыкальные инструменты: бубны, барабаны, трещотки, треугольники, маракасы, ложки, колокольчики, дудочки, металлофоны, пианино</li> <li>3.Игрушки-шумелки</li> <li>4.Музыкальные дидактические и интерактивные игры</li> </ol> <p>Театральное искусство:</p> <ol style="list-style-type: none"> <li>1. Аудио и видео средства (магнитофон, музыкальный центр; флэш-накопитель с записями музыкальных произведений)</li> <li>2.Различные виды театров (би-ба-бо, настольный, плоскостной, магнитный, теневой, пальчиковый)</li> <li>3.Ширмы</li> <li>4.Куклы театральные разных видов</li> <li>5.Шапочки-маски сказочных персонажей</li> <li>6.Перчаточные куклы</li> <li>7.Настольный, пальчиковый и др. театры.</li> </ol>	Доступно большую часть дня (кроме сна и режимных моментов)
Центр творчества	Изобразительные средства и материалы: бросовый и природный материал, набор нестандартного оборудования, цветные мелки, восковые свечи, маркеры; материалы для коллажей, клей и бумага (картон, газеты, обои, журналы) наборы цветной бумаги, картона, кисти, карандаши, пластилин, линейки, схемы для смешивания цветов. Наборы открыток, иллюстраций, композиций, различные схемы, образцы методическая литература.	Доступно большую часть дня (кроме сна и режимных моментов)

Центр уединения	<p>Домик, шалаш, балдахин, палатка</p> <p>1. «Игрушка-обнимушка» (рассказать о своих мечтах)</p> <p>2. «Коробочка гнева» (ребёнок может оставить свои нехорошие слова и мысли. Когда ребенок выговорится, он плотно закрывает коробочку и прячет его).</p> <p>3. «Коврик злости» (это маленький коврик из грубой пряжи или из шероховатой ткани. Дошкольник разувается и вытирает ножки до тех пор, пока не перестанет злиться).</p> <p>4. «Скамья примирения».</p> <p>5. «Книга доброты» (альбом с красивыми героями мультфильмов и сказок).</p> <p>6. Сенсорные игрушки (шнуровки, мозаики, пазлы, картины, которые ребята формируют своими руками: с помощью липучек присоединяют на общий фон отдельные элементы (цветы, растения, насекомых).</p>	Доступно большую часть дня (кроме сна и режимных моментов)
Центр коррекции	<ul style="list-style-type: none"> <li>- артикуляционная гимнастика в картинках;</li> <li>- мелкая моторика: волчки, сухой бассейн, шнуровки, мозаика, пазлы, трафареты для штриховки, внутренней и внешней обводки, карандаши и т. п.;</li> <li>- дыхание: вертушки, дудочки, шары для надувания, пузырьки, игры на воздушную струю и т. п.;</li> <li>- высшие психические функции (внимание, память, воображение, мышление): разрезные картинки, домино, «Четвертый лишний», «Цвет и форма», «Узнай по контуру» и др.</li> <li>- игры на дифференциацию звуков (фонематический слух) и на автоматизацию звуков</li> <li>- Игровой комплект «Пертра».</li> </ul>	Доступно большую часть дня (кроме сна и режимных моментов)
<b>Холлы, коридоры</b>		
Патриотический уголок	Патриотический стенд: символика и геральдика РФ и Краснодарского края, фотографии президента РФ, губернатора Краснодарского края, мэра города Краснодара, флаги РФ, Краснодарского края и города Краснодара	Постоянно действующий
Выставки детского творчества	Рисунки детей «Мой любимый детский сад», «Моя семья», «Я горжусь»	Постоянно действующая
<b>Улица</b>		
Центральный вход	Уголок малых архитектурных форм «В гостях у сказки», аллея декоративных растений	Постоянно действующие
Игровые площадки	Уличное игровое оборудование Цветочные клумбы	Постоянно действующие
Метеостанция	Флюгер, дождемер, солнечные часы, стенд для наблюдений, термометр, компас, ветряной рукав, вертушки.	Сезонная

<b>Иные помещения</b>		
<p>Методический кабинет</p>	<p>Библиотека методической литературы  Библиотека периодических изданий  Библиотека художественной литературы для детей  Комплект дидактического и раздаточного материала по всем разделам образовательной программы для всех возрастных групп  Комплект методического материала по всем разделам образовательной программы для всех возрастных групп  Комплект тематических папок и альбомов с демонстрационными картинками (Искусство, Животные, Растения, Безопасность, Природа, Человек, Спорт и др.)  Комплект тематических пособий для патриотического воспитания (наглядно-демонстрационный и дидактический материал о природе и истории РФ и родного края)  Комплект тематических пособий о флаге, гербе, гимне РФ в формах, доступных для детей старшего дошкольного возраста  Кукла в женском русском народном костюме  Ламинатор, брошюратор, МФУ  Экран педагогического мастерства</p>	<p>Постоянно действующий</p>
<p>Музыкальный зал</p>	<p>Пианино  Звукотехническое оборудование (<i>вокальный радиомикрофон, звукоусиливающая аппаратура с комплектом акустических систем</i>)  Шкаф для декораций, бутафории, хранения костюмов (<i>атрибуты для проведения праздников, комплект декораций, комплект театральных костюмов детский/взрослый</i>)  Детские музыкальные инструменты  Комплект фильмов для детей дошкольного возраста  Комплект записей с музыкальными произведениями  Комплект записей со звуками природы  Комплект карточек с изображением музыкальных инструментов  Комплект карточек с портретами композиторов  Комплект игр для интерактивной доски</p>	<p>Функционирует в I-ой и II-ой половине дня согласно графику работы музыкального руководителя</p>
<p>Спортивный зал</p>	<p>1. Для игр и игровых упражнений с элементами легкой атлетики (мячи резиновые, мешочки для метания, маты гимнастические, плоский обруч, координационные лестницы, гимнастические палки, коврики, дорожки для массажа, скамейка гимнастическая, модуль мягкий, стенка гимнастическая, эстафетные палочки, кубики, конусы, кегли, обручи, набивные мячи, барьер для перешагивания, степперы)</p>	<p>Функционирует в I-ой и II-ой половине дня согласно графику работы инструктора по физической культуре</p>

	<p>2. Для игры и игровых упражнений с элементами футбола, фитбола, баскетбола, бадминтона (мячи футбольные, баскетбольные, ворота футбольные, канат, степ-платформы для полосы препятствий, стойки баскетбольные, воланчики, ракетки)</p> <p>3. Для ОРУ (мячи, кубики, флажки, гимнастические палки и т.д.)</p> <p>4. Тренажеры, балансиры, фитболы</p> <p>Секундомер, рулетка</p> <p>Стеллажи для инвентаря</p>	
Кабинет учителя-логопеда	<p>Рабочее место учителя-логопеда (<i>стол, стул для взрослого</i>)</p> <p>Зеркало для индивидуальной работы</p> <p>Комплекты зондов для постановки звуков и для артикуляционного массажа, шпатели деревянные одноразовые.</p> <p>Емкости для приготовления и хранения дезинфицирующих средств для обработки логопедического инструментария.</p> <p>Комплект методических материалов</p> <p>Комплект настольных наборов для развития мелкой моторики</p> <p>Картотеки игр (игры на развитие речевого дыхания, мелкой моторики)</p> <p>Предметные и сюжетные картинки по лексическим темам</p> <p>Карточки-схемы для обучения рассказыванию, описанию предметов.</p> <p>Мнемотаблицы для составления рассказов</p> <p>Схемы для анализа предложений, шнуровки, вкладыши, мозаики, пазлы, мелкие «лего», мелкие предметы (семена, пуговички, пробочки, счетные палочки и т.д.)</p> <p>Пособия на развитие дыхания, графареги, книжки-раскраски, пластилин</p> <p>Настольно-печатные, дидактические игры, интерактивные игры на развитие речи, памяти, внимания, мышления</p> <p>Набор материалов для автоматизации и дифференциации звуков</p> <p>Стеллажи для хранения пособий</p>	Функционирует в I-ой и II-ой половине дня согласно графику работы учителя-логопеда
Кабинет педагога-психолога	<p>Рабочее место педагога-психолога (<i>стол, стул для взрослого</i>)</p> <p>Интерактивный модуль</p> <p>Стол для песочной терапии</p> <p>Уголок релаксации с воздушно-пузырьковыми колоннами</p> <p>Напольные модули для сенсомоторного развития дошкольников</p> <p>Игровые пособия для проведения коррекционно-развивающей работы</p> <p>Стеллажи для хранения пособий</p>	Функционирует в I-ой и II-ой половине дня согласно графику работы педагога-психолога

Медицинский блок (медицинский кабинет, процедурный кабинет)	Медицинский кабинет оснащен в соответствии с Приложением 3 Приказа Министерства здравоохранения РФ N 822-н от 5 ноября 2013 г.	Постоянно действующий
--	--	-----------------------

Количество и организация Центров варьируется в зависимости от возраста детей, размера и конфигурации помещения.

В теплый период года, когда большую часть времени дети проводят на прогулочных площадках (участках), РППС переносится на свежий воздух, на веранду, на площадки, где дети могут реализовать свои потребности в развитии, самостоятельности, движении, игре в теплое время года.

Детский сад имеет территорию, которая озеленена. На территории ДОО расположены: игровые и спортивные площадки, теневые навесы, имеющие разнообразное спортивно-игровое стационарное и выносное оборудование, цветники, деревья.

Материалы размещены в закрытые пластмассовые контейнеры. При этом контейнеры, легкие и вместительные, располагаются на полках таким образом, чтобы ими было удобно пользоваться. Они систематизированы и снабжены необходимыми надписями и символами (слова + пиктограммы-картинки/фотографии).

Материалы регулярно обновляются. Новый материал появляется от тематики недели. При этом появление нового материала объявляется педагогом (например, на утреннем круге), дети с новым материалом ознакомлены и, при необходимости, обучены, как им можно пользоваться.

### **3.3. Материально-техническое обеспечение Программы, обеспеченность методическими материалами и средствами обучения и воспитания.**

#### **3.3.1. Материально-техническое оснащение**

В ДОО созданы материально-технические условия, соответствующие п. 32.1 ФОП ДО.

ДОО оснащено полным набором оборудования для различных видов детской деятельности в помещении и на участке, игровыми и физкультурными площадками, озелененной территорией.

В ДОО имеется необходимое оснащение и оборудование для всех видов воспитательной и образовательной деятельности обучающихся (в том числе детей с ОВЗ и детей-инвалидов), педагогической, административной и хозяйственной деятельности:

- помещения для занятий и проектов, обеспечивающие образование детей через игру, общение, познавательную-исследовательскую деятельность и другие формы активности ребенка с участием взрослых, и других детей
- оснащение РППС, включающей средства обучения и воспитания, подобранные в соответствии с возрастными и индивидуальными особенностями детей дошкольного возраста, содержания Программы;
- мебель, техническое оборудование, спортивный и хозяйственный инвентарь, инвентарь для художественного, театрального, музыкального творчества, музыкальные инструменты;
- административные помещения, методический кабинет;
- помещения для занятий специалистов (учитель-логопед, педагог-психолог);
- помещения, обеспечивающие охрану и укрепление физического и психологического здоровья, в том числе медицинский кабинет;

– оформленная территория и оборудованные участки для прогулки ДОО.

### 3.3.2. Обеспеченность методическими материалами и средствами обучения и воспитания

Образовательная область	Список методических и наглядно - дидактических пособий
Социально-коммуникативное развитие	<ol style="list-style-type: none"> <li>1. Я и мир. Конспекты занятий по социально-нравственному воспитанию детей дошкольного возраста. Л.Л.Мосалова.</li> <li>2. Коммуникативные игры для дошкольников. М.Ю.Картушина.</li> <li>3. Тренинговая программа с детьми 3-6 лет «Здравствуйте, я сам!». С.В.Крюкова.</li> <li>4. Программа эмоционального развития детей дошкольного и младшего школьного возраста «Удивляюсь, злюсь, боюсь, хвастаюсь, радуюсь». С.В.Крюкова.</li> <li>5.Азбука общения: развитие личности ребенка, навыков общения со взрослыми и сверстниками». (для детей от 3 до 6 лет) Л.М. Шипицина</li> <li>6. Образовательная область «Социально-коммуникативное развитие» Т.И. Бабаева, Т.А. Березина</li> </ol>
Познавательное развитие	<ol style="list-style-type: none"> <li>1. Приобщение детей к истокам русской народной культуры. О.Л.Князева, М.Д.Маханева.</li> <li>2. Образовательная область «Познавательное развитие». Методический комплект программы «Детство» (с 3 до 7 лет). ФГОС. 3.А.Михайлова.</li> <li>3. Познавательное развитие ребенка раннего дошкольного возраста. Планирование образовательной деятельности. О.Э.Литвинова.</li> <li>4. «Добро пожаловать в экологию». О.А.Воронкевич.</li> <li>5. Добро пожаловать в экологию! Комплексно-тематическое планирование образовательной деятельности по экологическому воспитанию в старшей группе ДОО. ФГОС. О.А.Воронкевич.</li> <li>6. Добро пожаловать в экологию! Комплексно-тематическое планирование образовательной деятельности в подготовительной к школе группе 6-7 лет (методический комплект парциальной программы). ФГОС. О.А.Воронкевич.</li> <li>7. «Добро пожаловать в экологию». Детские экологические проекты. О.А.Воронкевич.</li> <li>8. «Добро пожаловать в экологию». Демонстрационные картины и динамические модели для занятий с детьми 4-5 лет (средняя группа). О.А.Воронкевич.</li> <li>9. Организация опытно-экспериментальной работы в ДОО. Тематическое и перспективное планирование работы в разных возрастных группах. Выпуск 1. Н.В.Нищева.</li> <li>10. Организация опытно-экспериментальной работы в ДОО. Тематическое и перспективное планирование работы в разных возрастных группах. Выпуск 2. Н.В.Нищева.</li> <li>11. Опытно-экспериментальная деятельность в ДОО. Конспекты занятий в разных возрастных группах. Н.В.Нищева.</li> <li>12. Целевые прогулки в природу. Организация экологического воспитания детей младшего и среднего дошкольного возраста (3—5 лет). ФГОС. Т.Г.Туева.</li> <li>13. Демонстрационный материал «Зима». Серия «Окружающий</li> </ol>



	<p>мир». С.Вохринцева.</p> <p>14. Демонстрационный материал «Осень». Серия «Окружающий мир». С.Вохринцева.</p> <p>15. Демонстрационный материал «Весна». Серия «Окружающий мир». С.Вохринцева.</p> <p>16. Демонстрационный материал «Лето». Серия «Окружающий мир». С.Вохринцева.</p> <p>17. Математика - это интересно. Парциальная программа. ФГОС. З.А.Михайлова.</p> <p>18. Математика – это интересно. Игровые ситуации для детей дошкольного возраста. Диагностика освоенности математических представлений. З.А.Михайлова, И.Н.Чеплашкина.</p> <p>19. Математика в проблемных ситуациях для маленьких детей. А.А.Смоленцева, О.В.Суворова.</p> <p>20. Математика – это интересно. Познавательное-игровое пособие для детей 6-7 лет. З.А.Михайлова, И.Н.Чеплашкина.</p> <p>21. Логико-математическое развитие дошкольников: игры с логическими блоками Дьенеша и цветными палочками Кюизенера. ФГОС. З.А.Михайлова.</p> <p>22. Безопасность. Н.Н.Авдеева, Р.Б.Стеркина.</p> <p>23. Формирование культуры безопасности у детей от 3 до 8 лет. Парциальная программа. ФГОС. Л.Л.Тимофеева.</p> <p>24. Формирование культуры безопасности. Конспекты современных форм организации детских видов деятельности. ФГОС. Л.Л.Тимофеева.</p> <p>25. Формирование культуры безопасности. Планирование образовательной деятельности во второй младшей группе детского сада: методическое пособие. ФГОС. Л.Л.Тимофеева.</p> <p>26. Формирование культуры безопасности. Планирование образовательной деятельности в средней группе. ФГОС. Л.Л.Тимофеева.</p> <p>27. Формирование культуры безопасности. Планирование образовательной деятельности в подготовительной к школе группе. Л.Л.Тимофеева.</p> <p>28. Формирование безопасного поведения детей 5-7 лет на улицах и дорогах. Парциальная программа. ФГОС. Петрова К.В.</p> <p>29. Безопасность. Стихийные явления природы. Демонстрационный материал. С.Вохринцева.</p>
Речевое развитие	<p>1. «Развитие речи детей 3-5 лет» О.С.Ушакова.</p> <p>2. «Развитие речи детей 5-7 лет» О.С.Ушакова.</p> <p>3. «Ознакомление дошкольников с литературой и развитие речи». О.С.Ушакова.</p> <p>4. «Обучение грамоте детей дошкольного возраста» Н.В.Нищева.</p> <p>5. Развитие речи и познавательных процессов детей старшего дошкольного возраста. (Часть 1). Т.А.Трифонова., Е.А.Баранникова.</p> <p>6. Развитие речи и познавательных процессов детей старшего дошкольного возраста. (Часть 2). Т.А.Трифонова, Е.А.Баранникова.</p> <p>7. Развитие речи и познавательных процессов детей старшего дошкольного возраста. (Часть 3). Т.А.Трифонова, Е.А.Баранникова.</p> <p>8. Реализация содержания образовательной области «Речевое развитие» в форме игровых обучающих ситуаций. Подготовительная к школе группа (6-7 лет). О.М. Ельцова, Л.В. Прокопьева</p>

Художественно-эстетическое развитие	<ol style="list-style-type: none"> <li>1. Художественно-эстетическое развитие старших дошкольников. Н.Н.Леонова.</li> <li>2. Художественно-эстетическое развитие детей в младшей и средней группах ДОУ. Перспективное планирование, конспекты. Н.Н.Леонова.</li> <li>3. Художественно-эстетическое развитие детей в старшей группе ДОУ. Перспективное планирование, конспекты. Н.Н.Леонова.</li> <li>4. Художественно-эстетическое развитие детей в подготовительной к школе группе ДОУ. Перспективное планирование, конспекты. Н.Н.Леонова.</li> <li>5. Художественное творчество по программе «Детство». Планирование, конспекты. Н.Н.Леонова.</li> <li>6. Обучение рисованию дошкольников 5-7 лет по алгоритмическим схемам. Наглядно-дидактическое пособие. ФГОС. Н.Н.Леонова.</li> <li>7. Знакомим с натюрмортом. Учебно-наглядное пособие. Н.А.Курочкина.</li> <li>8. Конструирование с детьми раннего дошкольного возраста. Конспекты совместной деятельности с детьми 2-3 лет. О.Э.Литвинова.</li> <li>9. Конструирование с детьми среднего дошкольного возраста. Конспекты совместной деятельности с детьми 3-4 лет. О.Э.Литвинова.</li> <li>10. Конструирование с детьми среднего дошкольного возраста. Конспекты совместной деятельности с детьми 4-5 лет. О.Э.Литвинова.</li> <li>11. Конструирование с детьми старшего дошкольного возраста. Конспекты совместной деятельности с детьми 5-6 лет. О.Э.Литвинова.</li> <li>12. Конструирование в подготовительной группе. Конспекты совместной деятельности с детьми 6-7 лет. О.Э.Литвинова.</li> <li>13. Конструирование и художественный труд в детском саду. Л.В.Куцакова.</li> <li>14. Программа по музыкальному воспитанию детей дошкольного возраста «Ладушки». И.М.Каплунова, И.А.Новоскольцева.</li> <li>15. Праздник каждый день. Конспекты музыкальных занятий (младшая, средняя, старшая, подготовительная группы). И.М.Каплунова, И.А.Новоскольцева.</li> <li>16. Картотека портретов композиторов. Часть 1. Тексты бесед с дошкольниками. ФГОС. С.В.Конкевич.</li> <li>17. Картотека портретов композиторов. Тексты бесед с дошкольниками. Выпуск 2. ФГОС. С.В.Конкевич.</li> <li>18. Венок Победы. Нотный сборник военных песен кубанских авторов. Н.В.Давыдов.</li> <li>19. Образовательная область «Художественно-эстетическое развитие». О.В. Акулова, А.М. Вербенец</li> </ol>
Физическое развитие	<ol style="list-style-type: none"> <li>1. Образовательная область «Физическое развитие». Т.С.Грядкина.</li> <li>2. Двигательная деятельность детей 3-5 лет. М.С.Анисимова, Т.В.Хабарова.</li> <li>3. Двигательная деятельность детей 5-7 лет. М.С.Анисимова, Т.В.Хабарова.</li> <li>4. Спортивные праздники и развлечения. Сценарии. Младший и средний дошкольный возраст. В.Я.Лысова,</li> </ol>

	<p>Т.С.Яковлева.</p> <p>5. Нескучная гимнастика. Е.А.Алябьева.</p> <p>6. Подвижные игры для старших дошкольников: интеграция образовательных областей в двигательной деятельности. ФГОС. Е.А.Сочеванова</p>
--	---

### Список сайтов, используемых в воспитательно-образовательном процессе:

№№	Адресная ссылка	Содержание сайта
1	<a href="https://dohcolonoc.ru/">https://dohcolonoc.ru/</a>	Дошколенок.ру – портал для воспитателей и педагогов. Возможность опубликовать свои учебно-методические материалы, конспекты занятий, сценарии праздников и многое другое
2	<a href="https://nsportal.ru/">https://nsportal.ru/</a>	Социальная сеть работников образования "Наша сеть"
3	<a href="https://www.maam.ru/">https://www.maam.ru/</a>	Учебные материалы для детского сада и школы.
4	<a href="http://klepa.ru/">http://klepa.ru/</a>	Сайт для детей и родителей
5	<a href="https://ladushki.ru/">https://ladushki.ru/</a>	«Ладушки». Сайт для малышек и малышей, а также их родителей. Галерея детских рисунков. Детское литературное творчество. Поделки. Живая азбука. Весёлая математика
6	<a href="https://www.detskiysad.ru">https://www.detskiysad.ru</a>	«Детский сад. Ру – взрослым о детях». Сайт для родителей и педагогов
7	<a href="https://prosveshhenie.ru">https://prosveshhenie.ru</a>	Педагогическое сетевое издание, предоставляющее широкий спектр услуг педагогам всех категорий образования

### Издательства учебной литературы

№	Адресная ссылка	Название издательства
1	<a href="https://www.uchitel-izd.ru/">https://www.uchitel-izd.ru/</a>	Издательства «Учитель»
2	<a href="http://www.prosv.ru">www.prosv.ru</a>	Издательство «Просвещение»
3	<a href="http://www.tc-sfera.ru">www.tc-sfera.ru</a>	Творческий центр «Сфера»
4	<a href="https://detstvo-press.ru/">https://detstvo-press.ru/</a>	Издательство «Детство-пресс»
5	<a href="https://msbook.ru/">https://msbook.ru/</a>	

### Электронные библиотеки, словари, энциклопедии

№	Адресная ссылка	Содержание сайта
1	<a href="http://detskiy-mir.net/rating.php">http://detskiy-mir.net/rating.php</a>	Детский мир. Каталог детских ресурсов. Все сайты детской тематики.
3	<a href="http://lukoshko.net">http://lukoshko.net</a>	«Лукошко сказок». Детская электронная библиотека - народные и авторские сказки, стихи и рассказы для детей. на ресурсы 5000 электронных библиотек.
6	<a href="http://www.dedushka.net">http://www.dedushka.net</a>	Детская сетевая библиотека. Каталоги по возрасту, по авторам. Полезные ссылки: Сайты для родителей; Электронные архивы.
10	<a href="http://www.lib.ru">http://www.lib.ru</a>	Электронная библиотека Максима Мошкова. Здесь расположены тексты классической и современной литературы не только русских авторов, но и зарубежных.

Энциклопедии, словари, справочники		
1	<a href="http://potomy.ru">http://potomy.ru</a>	«Потому.ру - Детская энциклопедия. Вместе познаём мир». Более 2500 ответов на самые разные вопросы. Ежедневно на сайте появляются более десятка новых ответов от квалифицированных педагогов - учителей школ и воспитателей детских садов.
2	<a href="http://ru.wikipedia.org">http://ru.wikipedia.org</a>	«Википедия»: свободная многоязычная энциклопедия.
5	<a href="https://megabook.ru/">https://megabook.ru/</a>	Мегаэнциклопедия Кирилла и Мефодия. Универсальная библиотека, несколько тематических энциклопедий и словарей. Возможность поиска информации по ключевым словам.
6	<a href="http://www.rulex.ru">http://www.rulex.ru</a>	Русский биографический словарь. Выборка статей из Энциклопедического словаря Брокгауза и Ефрона (биографии деятелей российской истории и культуры, статьи о русских полумифических и фольклорных персонажах), портреты гербы.

### 3.3.3. Перечень литературных, музыкальных, художественных, анимационных произведений для реализации Программы

<a href="#">2 м. – 2 года</a>	<a href="#">2-3 года</a>	<a href="#">3-4 года</a>	<a href="#">4-5 лет</a>	<a href="#">5-6 лет</a>	<a href="#">6-8 лет</a>
					

Цифровой каталог произведений размещен по ссылке

<https://drive.google.com/drive/folders/1RhVrasAHirvYTMjMOrj5tAwwy33zp34>



### 3.4. Кадровые условия реализации Программы

Реализация Программы обеспечивается руководящими, педагогическими, учебно-вспомогательными, административно - хозяйственными работниками образовательной организации, а также медицинскими и иными работниками, в том числе осуществляющими финансовую и хозяйственную деятельность, охрану жизни и здоровья детей. Должностной состав и количество работников, необходимых для реализации и обеспечения реализации Программы, определяются ее целями и задачами, возрастными особенностями детей.

В ДОО созданы условия для профессионального развития педагогических и руководящих кадров, в том числе реализации права педагогов на получение дополнительного профессионального образования не реже одного раза в три года за счет средств ДОО.

### 3.5. Режим и распорядок дня

Режим дня предусматривает рациональное чередование отрезков сна и бодрствования в соответствии с физиологическими обоснованиями, обеспечивает хорошее самочувствие и активность ребёнка, предупреждает утомляемость и перевозбуждение.

Режим дня рассчитан на 12-часовое пребывание детей в дошкольных группах и составлен с учетом требований ФГОС ДО, ФОП ДО, СанПиН 1.2.3685-21, СанПиН 2.3/2.4.3590-20 и СП 2.4.3648-20, условий реализации программы ДОО, потребностей участников образовательных отношений, режима функционирования дошкольных групп.

#### Режим дня детей 2 младшей группы (от 3 до 4 лет)

##### Холодный период года

№ п/п	Режимные моменты	Время	Продолжительность
1	Приём детей на воздухе Осмотр, термометрия Взаимодействие с семьёй	7.00 – 8.00	1 час 30 минут
2	Утренняя гимнастика	8.00 – 8.10	
3	Индивидуальная работа	8.10 – 8.30	
4	Возвращение с прогулки Гигиенические процедуры Подготовка к завтраку Завтрак	8.30 – 9.00	30 минут
5	Занимательная деятельность Динамическая пауза Занимательная деятельность	9.00 – 9.15 * 15 минут 9.30 – 9.45	45 минут
6	Подготовка к завтраку, второй завтрак	9.50 – 10.10	20 минут
7	Подготовка к прогулке	10.10 – 10.35	25 минут
8	Совместная деятельность на прогулке Самостоятельная деятельность Двигательная активность	10.35 – 11.30	55 минут
9	Возвращение с прогулки Водные и гигиенические процедуры	11.30 – 11.50	20 минут
	Подготовка к обеду Обед	11.50 – 12.30	40 минут
10	Подготовка к дневному сну Сон	12.30-15.30	3 часа
11	Постепенный подъём Гигиенические процедуры	15.30-16.00	30 минут
12	Подготовка к полднику Уплотненный полдник	16.00-16.30	30 минут
13	Подготовка к прогулке Прогулка Двигательная активность	16.30 – 18.15	1 час 45 минут
14	Самостоятельная деятельность Уход домой	18.15-19.00	45 минут

*Тёплый период года*

<b>№ п/п</b>	<b>Режимные моменты</b>	<b>время</b>	<b>продолжительность</b>
1	Приём детей на воздухе Осмотр, термометрия Взаимодействие с семьёй	7.00 – 7.50	1 ч. 30 мин.
2	Утренняя гимнастика	7.50 – 8.00	
3	Возвращение с прогулки	8.00 – 8.30	
4	Гигиенические процедуры Подготовка к завтраку Завтрак	8.30 – 9.10	40 мин.
5	Совместная деятельность Подготовка к прогулке	9.10 – 10.30	1 ч. 20 мин.
6	Подготовка к завтраку, второй завтрак	10.30 – 10.50	20 мин.
7	Совместная деятельность, прогулка Игровые ситуации (физкультурно-оздоровительного и эстетического цикла) 15 мин Закаливающие процедуры Самостоятельная деятельность	10.50 – 11.30	40 мин.
8	Возвращение с прогулки Водные и гигиенические процедуры	11.30 – 11.50	20 мин.
	Подготовка к обеду Обед	11.50 – 12.30	40 мин.
9	Подготовка к дневному сну Сон	12.30 – 15.30	3 ч.
10	Постепенный подъём Гигиенические процедуры Закаливающие процедуры	15.30 – 16.00	30 мин.
11	Подготовка к полднику Уплотненный полдник	16.00 – 17.20	1 ч. 20 мин.
12	Подготовка к прогулке Прогулка Двигательная активность	17.20 – 18.15	55 мин.
13	Самостоятельная деятельность Уход домой	18.15 – 19.00	45 мин.

**Режим дня детей средней группы  
(от 4 до 5 лет)**

*Холодный период года*

<b>№ п/п</b>	<b>Режимные моменты</b>	<b>время</b>	<b>продолжительность</b>
1	Приём детей на воздухе Осмотр, термометрия Взаимодействие с семьёй	7.00 – 8.20	1 час 30 минут
2	Утренняя гимнастика	8.20 – 8.30	
3	Возвращение с прогулки	8.30 – 9.00	30 минут

	Гигиенические процедуры Подготовка к завтраку Завтрак		
4	Занимательная деятельность	9.00 – 9.20	55 минут
	Динамическая пауза*	9.20 – 9.35	
	Занимательная деятельность	9.35 – 9.55	
5	Подготовка к завтраку, второй завтрак	9.55 – 10.05	10 минут
	Подготовка к прогулке	10.05 – 10.25	20 минут
6	Прогулка Совместная деятельность Самостоятельная деятельность Двигательная активность	10.25 – 12.00	1 час 35 минут
7	Возвращение с прогулки Водные и гигиенические процедуры	12.00-12.20	20 минут
	Подготовка к обеду Обед	12.20 – 12.55	35 минут
8	Подготовка к дневному сну сон	12.55-15.25	2 часа 30 минут
9	Постепенный подъём Гигиенические процедуры	15.25-16.00	35 минут
10	Подготовка к полднику Уплотненный полдник	16.00-16.30	30 минут
11	Подготовка к прогулке Прогулка Двигательная активность	16.30 – 18.00	1 час 30 минут
12	Самостоятельная деятельность Уход домой	18.00-19.00	1 час

*Тёплый период года*

№ п/ п	Режимные моменты	время	продолжите льность
1	Приём детей на воздухе Осмотр, термометрия Взаимодействие с семьёй	7.00 – 7.50	1 ч. 30 мин.
2	Утренняя гимнастика	7.50 – 8.00	
3	Возвращение с прогулки	8.00 – 8.30	
4	Гигиенические процедуры Подготовка к завтраку Завтрак	8.30 – 9.00	30 мин.
5	Свободная деятельность Подготовка к прогулке	9.00 – 10.30	1 ч. 30 мин.
6	Подготовка к завтраку, второй завтрак	10.30 – 10.50	20 мин.

7	Совместная деятельность, прогулка Игровые ситуации (физкультурно-оздоровительного и эстетического цикла) 20 мин Самостоятельная деятельность Закаливающие процедуры	10.50 –12.00	1 ч. 10 мин.
8	Возвращение с прогулки Водные и гигиенические процедуры	12.00-12.20	20 мин.
	Подготовка к обеду Обед	12.20 –12.55	35 мин.
9	Подготовка к дневному сну сон	12.55-15.25	2 ч. 30 мин.
10	Постепенный подъём Гигиенические процедуры Закаливающие процедуры	15.25-16.00	35 мин.
11	Подготовка к полднику Уплотненный полдник	16.00-16.25	25 мин.
12	Подготовка к прогулке Прогулка Двигательная активность	16.30 – 18.00	1 ч. 35 мин.
13	Самостоятельная деятельность Уход домой	18.00-19.00	60 мин.

**Режим дня детей старшей группы  
(от 5 до 6 лет)**

*Холодный период года*

<b>№ п/п</b>	<b>Режимные моменты</b>	<b>время</b>	<b>продолжительность</b>
1	Приём детей на воздухе, осмотр, термометрия Взаимодействие с семьёй	7.00 – 8.15	1 час 25 минут
2	Утренняя гимнастика	8.15 – 8.25	
3	Возвращение с прогулки Гигиенические процедуры Подготовка к завтраку, завтрак	8.25 – 9.00	35 минут
4	Занимательная деятельность	9.00 – 9.25	1 час
	Динамическая пауза*	9.25 – 9.35	
	Занимательная деятельность	9.35 – 10.00	
5	Подготовка к завтраку, второй завтрак	10.00 –10.15	15 минут
6	Подготовка к прогулке	10.15 – 10.30	15 минут
7	Прогулка Совместная деятельность, самостоятельная деятельность	10.30 –12.00	1 час 30 минут
8	Возвращение с прогулки Водные и гигиенические процедуры	12.00 – 12.20	20 минут
	Подготовка к обеду, обед	12.20–12.55	25 минут
9	Подготовка к дневному сну, сон	12.55 – 15.25	2 часа 30 минут



10	Постепенный подъём Гигиенические процедуры	15.25 – 15.50	25 минут
11	Подготовка к полднику Уплотненный полдник	15.50 -16.15	25 минут
12	Занимательная деятельность	16.15 – 16.40	25 минут
13	Подготовка к прогулке, прогулка Двигательная активность	16.40 –18.10	1 час 30 минут
14	Самостоятельная деятельность Уход домой	18.10-19.00	50 минут

*Тёплый период года*

№ п/п	Режимные моменты	время	продолжительн ость
1	Приём детей на воздухе, осмотр, термометрия Взаимодействие с семьёй	7.00 – 7.50	1 ч. 40 мин.
2	Утренняя гимнастика	7.50 – 8.00	
3	Возвращение с прогулки	8.00 – 8.40	
4	Гигиенические процедуры Подготовка к завтраку, завтрак	8.40 – 9.05	25 мин.
5	Свободная деятельность Игровые ситуации (физкультурно- оздоровительного и эстетического цикла) 25 мин Подготовка к прогулке	9.05 – 10.45	1 ч. 40 мин.
6	Подготовка к завтраку, второй завтрак	10.45 –11.00	15 мин.
7	Прогулка Закаливающие процедуры	11.00 –12.00	1 ч.
8	Возвращение с прогулки Водные и гигиенические процедуры	12.00-12.20	20 мин.
	Подготовка к обеду, обед	12.20 –12.55	35 мин.
9	Подготовка к дневному сну, сон	12.55 – 15.25	2 ч. 30 мин.
10	Постепенный подъём Гигиенические и закаливающие процедуры	15.25 – 16.00	35 мин.
11	Подготовка к полднику Уплотненный полдник	16.00 – 16.25	25 мин.
12	Подготовка к прогулке, прогулка Двигательная активность	16.25 –18.00	1 ч. 35 мин.
13	Самостоятельная деятельность Уход домой	18.00 – 19.00	1 ч.

**Режим дня детей подготовительной к школе группы  
(от 6 до 7 лет)**

*Холодный период года*

№ п/п	Режимные моменты	время	продолжительн ость
1	Приём детей на воздухе, осмотр, термометрия Взаимодействие с семьёй Самостоятельная деятельность, индивидуальная	7.00 – 8.15	1 час 25 минут

	работа,		
2	Утренняя гимнастика	8.15 – 8.25	
3	Возвращение с прогулки Гигиенические процедуры Подготовка к завтраку, завтрак	8.25 – 9.00	35 минут
4	Занимательная деятельность	9.00 – 9.30	1 час 10 минут
	Динамическая пауза*	9.30 – 9.40	
	Занимательная деятельность	9.40 – 10.10	
6	Подготовка к завтраку Второй завтрак	10.10 – 10.25	15 минут
7	Подготовка к прогулке	10.25 – 10.35	10 минут
8	Прогулка Совместная деятельность, самостоятельная деятельность	10.35 – 12.05	1 час 30 минут
9	Возвращение с прогулки Водные и гигиенические процедуры	12.05-12.20	15 минут
	Подготовка к обеду, обед	12.20 – 12.50	30 минут
10	Подготовка к дневному сну, сон	12.50-15.20	2 часа 30 минут
11	Постепенный подъём Гигиенические процедуры	15.20 – 15.45	25 минут
12	Подготовка к полднику, уплотненный полдник	15.45 – 16.10	25 минут
13	Занимательная деятельность	16.10 – 16.40	30 минут
14	Подготовка к прогулке	16.40 – 18.10	1 час 30 минут
	Совместная деятельность, прогулка		
	Двигательная активность		
15	Самостоятельная деятельность Уход домой	18.10-19.00	50 минут

*Теплый период года*

№ п/п	Режимные моменты	время	продолжительность
1	Приём детей на воздухе, осмотр, термометрия Взаимодействие с семьёй	7.00 – 7.50	1 ч. 40 мин.
2	Утренняя гимнастика	7.50 – 8.00	
3	Самостоятельная деятельность, возвращение с прогулки	8.00 – 8.40	
4	Гигиенические процедуры Подготовка к завтраку, завтрак	8.40 – 9.05	25 мин.
5	Совместная деятельность Игровые ситуации (физкультурно-оздоровительного и эстетического цикла) (30 мин) Подготовка к прогулке	9.05 – 10.45	1 ч. 40 мин.
6	Подготовка к завтраку Второй завтрак	10.45 – 11.00	15 мин.

7	Совместная деятельность, прогулка Закаливающие процедуры	11.00 – 12.00	1 ч.
8	Возвращение с прогулки Водные и гигиенические процедуры	12.00 – 12.20	20 мин.
	Подготовка к обеду, обед	12.20 – 12.50	30 мин.
9	Подготовка к дневному сну, сон	12.50 – 15.20	2 ч. 30 мин.
10	Постепенный подъём Гигиенические и закаливающие процедуры	15.20 – 16.20	40 мин.
11	Подготовка к полднику, уплотненный полдник	16.20 – 16.40	20 мин.
12	Подготовка к прогулке Совместная деятельность, прогулка Двигательная активность	16.40 – 18.00	1 ч. 20 мин.
13	Самостоятельная деятельность Уход домой	18.00 – 19.00	1 ч.

### 3.7. Календарный план воспитательной работы с учетом особенностей традиционных событий, праздников, мероприятий

Месяц	Даты	Памятные даты/праздники	Направления воспитания*	Воспитательные события ДОО	Возраст
Январь	27	День снятия блокады Ленинграда	ПатН, ДНН	Беседа с презентацией «Детям о блокаде Ленинграда». Слушание фрагмента седьмой симфонии Д.Д. Шостаковича	6-7
	17-19	Спортивные игры, «Снежный ком»	ФОН	Спортивный праздник с приглашением родителей	4-7
Февраль	2	День разгрома советскими войсками немецко-фашистских войск в Сталинградской битве	ПатН, ДНН	Беседа, презентация	6-7
	8	День российской науки	ПозН	Игры –эксперименты Виртуальные экскурсии	4-7
	12	День освобождения Краснодара		Беседа, презентация	6-7
	21	Международный день родного языка	СН ЭН	Разучивание стихов, речевые игры Беседы «День родного языка», «Великий, могучий...»	3-7

	23	День защитника Отечества	ПатН ДНН	Развлечение с родителями «Будем в армии служить» Просмотр мультфильма «Про Сидорова Вову»	4-7
Март	8	Международный женский день	ДНН	Утренник, посвященный 8 Марта Фотовыставка: «Мама – лучший в мире друг»	2-7
	18	День воссоединения Крыма с Россией	Па тН	Беседа, презентация	6-7
	27	Всемирный день театра	ЭН, СН	Инсценировка сказки «В садочке у Маринки» (для мл. групп) Беседа о театральных профессиях	5-6 6-7
	30	«Чистый детский сад»	Т Н	Акция с участием родителей	3-7
Апрель	12	День космонавтики	ПатН ФОН	Развлечение – викторина «Космические путешественники» Выставка работ «Покорители космоса»	5-7 4-5
	22	День Эколят	С Н	Беседа «О сортировке мусора» Акция «Мусор земле не к лицу»	5-7 4-7
Май	1	Праздник Весны и Труда	СН	Посещение с родителями массовых мероприятий	2-7
	9	День Победы	ПатН ДНН	Встреча с представителями Совета ветеранов Западного округа г. Краснодара «Праздник со слезами на глазах»	5-7
	19	День детских общественных организаций России	ДНН СН	Чтение худ. литературы о пионерах-героях. Беседа о детских сообществах	5-7
	24	День славянской письменности и культуры	ДНН ЭН	Видеоролик, презентация	5-7
Июнь	1	День защиты детей	С Н Э	Праздник «Детство – это я и ты» Конкурс рисунков на асфальте	3-7
	6	День русского языка	ДНН СН, ЭН	Чтение произведений А.С. Пушкина: «Сказка о царе Салтане...», «Сказка о мертвой царевне и о семи богатырях», «Сказка о рыбаке и рыбке».	4-7
	12	День России	ПатН ДНН	Презентация Беседа «Страна, в которой я живу» Праздничный концерт	5-7
	22	День памяти и скорби	Па тН	Участие в акции «Свеча памяти» Беседа	6-7
Июль	5	День эколога	СН	Акция «Собери макулатуру – спаси дерево», «Дерево Дружбы» Дидактические игры	3-7
	8	День семьи, любви и верности.	ДНН	Чтение худ. литературы о семейных ценностях Составление альбома: «Моя семья»	4-7

	22	«Эколята – защитники природы»	ТН С Н	Помощь в уборке территории Экологические игры	5-7
Август	12	День физкультурника	ФОН	Подвижные игры Викторина, конкурсы Спортивные состязания	3-7 5-7
	22	День Государственного флага РФ	Пат Н	Проект «День российского флага»	5-7
	27	День российского кино	С Н Э	Викторина «Любимые фильмы»	5-7
Сентябрь	1	День знаний	С Н Ф	Праздник «День Знаний»	3-7
	3	День окончания Второй мировой войны; День солидарности в борьбе с терроризмом	ПатН ДНН	Презентация Акция «Капля жизни»	6-7
	8	Международный день распространения грамотности	ДНН ТН	Беседа Акция «Книжка в больницу»	6-7
	27	День воспитателя и всех дошкольных работников.	СН	Презентация «Знакомство с профессиями детского сада»	4-7
	4 вы ход ны е	День города Краснодара	ДНН СН ЭН	Праздничный концерт Выставка рисунков «С Днем рождения, любимый город».	4-7
Октябрь	1	Международный день пожилых людей; Международный день музыки	ДНН СН ЭН	Акция «Подарок бабушке (дедушке)» Познавательная беседа со слушанием музыки «Без музыки нельзя на свете жить»	4-7
	4	День защиты животных	ДНН СН	Презентация Акция «Сбор корма для бездомных животных»	6-7
	5	День учителя	С Н	Беседа С/р игра «Школа»	5-7
	3 вос кр.	День отца в России	ДНН СН ЭН	Продуктивная деятельность «Открытка для папы»	3-7
	30	«Краски осени»	ДНН СН ЭН	Костюмированные представления «Краски осени»	3-7
Ноябрь	4	День народного единства	ПатН ДНН	Беседа Просмотр видеоролика «Мы разные, но мы вместе»	5-7
	4 вос кр.	День матери в России	ДНН СН	Концерт, посвященный «Дню матери» Выставка рисунков «Мама – главное слово на свете!»	3-7

	30	День Государственного герба РФ	ПатН ДНН	Презентация «Символы государства»	4-7
Декабрь	3	День неизвестного солдата	ПатН	Возложение цветов к мемориалам павших воинов.	6-7
	3	Международный день инвалидов	СН	Презентация «Люди с ОВЗ»	5-7
	5	День добровольца (волонтера) в России	СН ТН	Беседа «Что такое доброта?» Презентация «Волонтерство и волонтеры»	6-7
	9	День Героев Отечества	ПатН ДНН	Беседа, просмотр иллюстративных и материалов. Продуктивная деятельность «От героев былых времен до нашего времени»	6-7
	12	День Конституции Российской Федерации	СН	Беседа «Мои права и обязанности»	6-7
	31	Новый год	ЭН	Утренник «Приходит Новый год...»	2-7

\*

ПатН – патриотическое направление

ДНН – духовно-нравственное направление

ЭН – эстетическое направление

ТН – трудовое направление

ПозН – познавательное направление

СН – социальное направление

ФОН – физическое и оздоровительное направление

### **Часть, формируемая участниками образовательных отношений.**

#### ***Региональный компонент.***

*Компоненты духовно-нравственного и патриотического воспитания детей на примере истории, быта и культуры малой родины: города Краснодара, Кубани активно включаются во все формы работы и культурные детские практики:*

*-в образовательную деятельность*

*-в совместную деятельность педагога с детьми по всем основным направлениям развития ребёнка*

*-в культурно-досуговую деятельность*

*-в самостоятельную деятельность детей*

*-в совместную деятельность с родителями воспитанников*

*-в работу с социумом.*

#### ***Методические пособия***

– учебно-методическое пособие для воспитателей ДОО Краснодарского края «Знай и люби свой край», В.А. Григорьева;

- материалы из опыта работы районных методических служб дошкольных образовательных учреждений, педагогов детских садов «Ты, Кубань, ты, наша Родина», Т.П. Хлопова, Н.П. Легких.
- «Ты, Кубань, - ты наша Родина» Маркова В.А.

*Развивающая предметно-пространственная среда соответствует указанной в обязательной части.*

## IV. ДОПОЛНИТЕЛЬНЫЙ РАЗДЕЛ

### Краткая презентация Программы

#### 4.1 Возрастные и иные категории детей, на которых ориентирована Программа.

Основными участниками реализации программы являются: дети дошкольного возраста от 3 до 7 лет, родители (законные представители), педагоги. Наполняемость групп определяется с учетом возраста детей.

Группа	Количество групп	Возраст детей
<b>Общеразвивающей направленности</b>		
<b>Младшая</b>	1	3-4 года
<b>Старшая</b>	1	5-6 лет
<b>Подготовительная</b>	1	6-7 лет
<b>Компенсирующей направленности для детей с тяжелыми нарушениями речи (ТНР)</b>		
<b>Средняя</b>	2	4-5 лет
<b>Старшая</b>	2	5-6 лет
<b>Подготовительная</b>	4	6-7 лет

Программа ДОО опирается на **Федеральную образовательную программу дошкольного образования (ФОП ДО)**, утвержденную Приказом Министерства просвещения Российской Федерации №1028 от 25 ноября 2022г.



ФОП ДО реализуется педагогическими работниками ДОО во всех помещениях и на территории детского сада, со всеми детьми ДОО.

#### **В ДОО сложилась модель взаимодействия с родителями:**

- оказание помощи семье в воспитании;
- вовлечение семьи в образовательный процесс;
- культурно-просветительская работа;
- создание условий для реализации личности ребенка.

#### **Характеристика взаимодействия педагогического коллектива с семьями детей.**

Главными целями взаимодействия педагогического коллектива учреждения с семьями обучающихся дошкольного возраста являются:

- обеспечение психолого-педагогической поддержки семьи и повышения компетентности родителей (законных представителей) в вопросах образования, охраны и укрепления здоровья детей дошкольного возраста;

- обеспечение единства подходов к воспитанию и обучению детей в условиях ДОО и семьи;

- повышение воспитательного потенциала семьи.

Эта деятельность дополняет, поддерживает и тактично направляет воспитательные действия родителей (законных представителей) детей дошкольного возраста.

Формы работы по взаимодействию с родителями:

- анкетирование и тестирование;

- родительские собрания;

- консультирование специалистами;

- круглые столы, семинары-практикумы;

- информационные стенды для родителей;

- совместные мероприятия с участием воспитанников, педагогов и родителей, (тематические вечера, семейные праздники, проекты и др.)